

Exploateringskontoret - Årstafältet

Kontakt: Jacob Hellgren

Kontakt på Novus: Per Fernström och Annelie Önnerud

Datum: 2021-04-26



Stockholms
stad

 **NOVUS**

Bakgrund & Genomförande

BAKGRUND

Undersökningen har genomförts av Novus på uppdrag av Exploateringskontoret. Syftet med undersökningen är att undersöka Stockholmarnas kännedom och attityd kring projektet Årstafältet.

MÅLGRUPP

Medverkande i Stockholms stads Medborgarpanel om stadsutveckling.



Ålder:
16+ år

GENOMFÖRANDE

ANTAL INTERVJUER:
Totalt 2858 intervjuer

1067 st
Söderort
572 st
Västerort
782 st
Innerstad

Fältperiod: 28 april – 18 maj 2021

Undersökningen är gjord via webbintervjuer. Totalt genomfördes 2858 intervjuer i stadens Medborgarpanel. Deltagarfrekvensen är 67%.

En Novus undersökning är en garant för att undersökningen är relevant och rättvisande för hela gruppen som skall undersökas.

RESULTAT

Resultaten för Medborgarpanelen levereras i en diagramrapport

Resultatet är vägt på kön, ålder och stadsdel.

FELMARGINAL

Vid 2500 intervjuer:
Vid utfall 20/80: +/- 1,57%
Vid utfall 50/50: +/- 1,96%



Sammanfattning

- Sju av tio (70%) känner till att Stockholms stad utvecklar Årstafältet till en ny stadsdel

De som känner till projektet Årstafältet

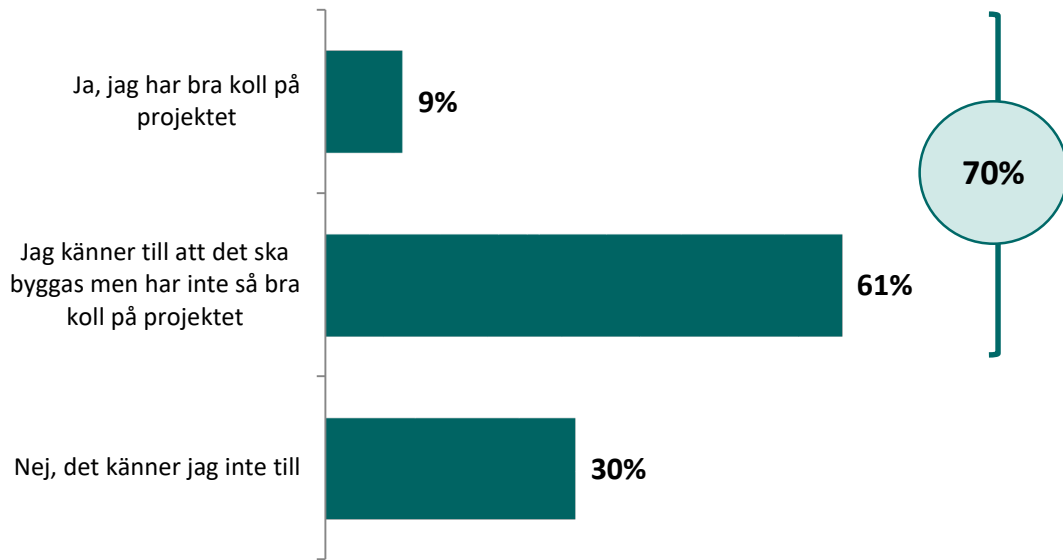
- Två av tre (65%) tycker att det är bra att Årstafältet bebyggs
- Bostäder är det som främst förknippas med den nya stadsdelen på Årstafältet
- Drygt en av tre (36%) kan tänka sig att bo i den nya stadsdelen
- 13% märker av det pågående arbetet med Årstafältet
- De som märker av det pågående arbetet anger drygt hälften (55%) att de inte störs av arbetet
- De som störs mycket/ibland av arbetet så anger drygt sju av tio (73%) att de upplever att tidigare funktioner på Årstafältet inte längre är tillgängliga
- Drygt hälften (53%) vet vart man kan få information om utvecklingen av Årstafältet
- Hälften (52%) har fått information via lokaltidningar eller annan media
- Fyra av tio (41%) vill helst få information via lokaltidningar och av stadens webbplats för projektet



Resultat

Sju av tio känner till att Stockholms stad utvecklar Årstafältet till en ny stadsdel

FRÅGA: 1. Stockholms stad utvecklar Årstafältet till en ny stadsdel med bostäder, parker, skolor och arbetsplatser. Känner du till det?



BAS: Totalt (n=2858)

Signifikanta skillnader

Följande undergrupper svarar i högre grad följande:

Ja, jag har bra koll på projektet (9%)

- Man (12% jmf kvinnor 7%)
- 16-29 år (17%)
- Söderort (14%)
- Enskede-Årsta-Vantör (30%)

Kluster: Årsta (43%), Enskede (22%), Vantör (18%)

Jag känner till att det ska byggas ... (61%)

- Kvinnor (64% jmf män 58%)
- 65-79 år (68%)
- Skarpnäck (71%)
- Farsta (69%)
- Hägersten – Älvsjö (73%)
- Södermalm (66%)
- Söderort (69%)
- Enskede-Årsta-Vantör (64%)

Kluster: Årsta (57%), Enskede (67%), Vantör (71%)

Nej, det känner jag inte till (30%)

- Bromma (44%)
- Hässelby – Vällingby (44%)
- Spånga – Tensta (52%)
- Rinkeby – Kista (52%)
- Norrmalm (35%)
- Östermalm (41%)
- Västerort (47%)
- Enskede-Årsta-Vantör (6%)

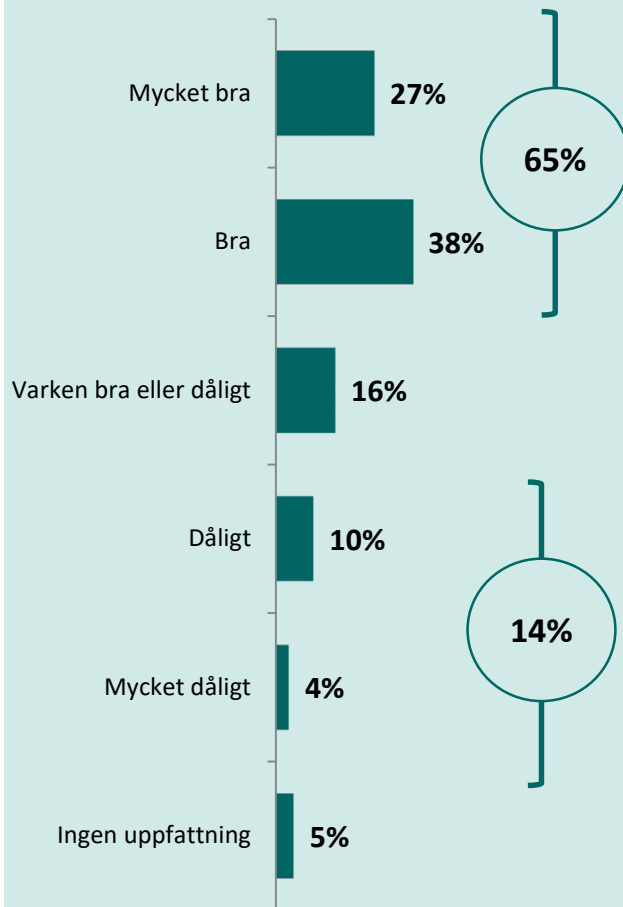
Kluster: Årsta (0%), Enskede (11%), Vantör (10%)

Känner till projektet Årstafältet

Två av tre tycker att det är bra att Årstafältet bebyggs

FRÅGA: 2. Vad tycker du om att delar av Årstafältet ska bebyggas och bli en ny stadsdel?

Denna bild visades i undersökningen



BAS: Känner till projektet Årstafältet (n=2125)
*LÅG BAS

Signifikanta skillnader

Följande undergrupper svarar i högre grad följande:

Mycket bra/Bra (65%)

- Södermalm (72%)
- Enskede-Årsta-Vantör (66%)
- Kluster: Årsta (63%), Enskede* (72%), Vantör (67%)

Mycket dåligt/dåligt (14%)

- 50-64 år (19%)
- Enskede-Årsta-Vantör (17%)
- Kluster: Årsta (21%), Enskede* (11%), Vantör (14%)

Mycket bra (27%)

- Män (33% jmf kvinnor 22%)
- 30-49 år (31%)
- Enskede-Årsta-Vantör (30%)
- Kluster: Årsta (29%), Enskede* (33%), Vantör (29%)

Känner till projektet Årstafältet

Bostäder är det som främst förknippas med den nya stadsdelen på Årstafältet

FRÅGA: 3. Vilket av följande innehåll förknippas du med den nya stadsdelen på Årstafältet? Flera svar möjligt

Signifikanta skillnader mot totalen

Följande undergrupper svarar i högre grad följande:

Bostäder (68%)

- Kvinnor (70% jmf män 65%)
- Söderort (71%)
- Enskede-Årsta-Vantör (76%)
- Kluster: Årsta (85%), Enskede* (71%), Vantör (68%)

Kolonilotter (29%)

- Kvinnor (32% jmf män 26%)
- Hägersten-Älvsjö (36%)
- Söderort (36%)
- Enskede-Årsta-Vantör (47%)
- Kluster: Årsta (50%), Enskede* (48%), Vantör (42%)

Parker och torg (40%)

- Enskede-Årsta-Vantör (45%)
- Kluster: Årsta (50%), Enskede* (44%), Vantör (39%)

Förskola och skola (29%)

- Kvinnor (31% jmf män 26%)
- 65-79 år (35%)
- Enskede-Årsta-Vantör (36%)
- Kluster: Årsta (47%), Enskede* (29%), Vantör (25%)



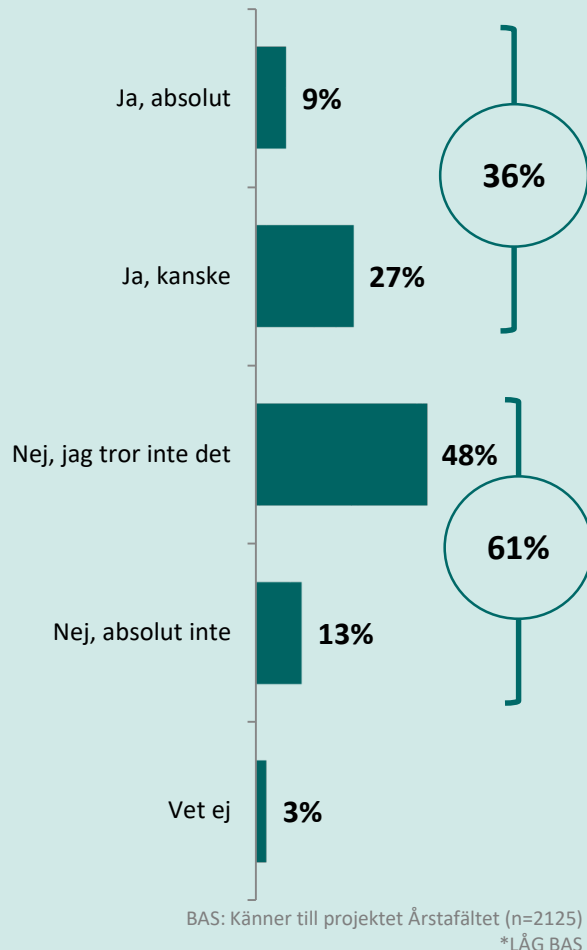
BAS: Känner till projektet Årstafältet (n=2125)

*LÅG BAS

Känner till projektet Årstafältet

Drygt en av tre kan tänka sig att bo i den nya stadsdelen

FRÅGA: 4. Kan du tänka dig att bo i den nya stadsdelen på Årstafältet?



Signifikanta skillnader

Följande undergrupper svarar i högre grad följande:

Netto JA (absolut/kanske) (36%)

- Män (40% jmf kvinnor 33%)
- 30-49 år (44%)
- Farsta (46%)
- Söderort (43%) att jämföra med västerort (33%) och innerstaden (29%)
- Enskede-Årsta-Vantör (50%)
- Kluster: Årsta (51%), Enskede* (44%), Vantör (51%)

Netto NEJ (tror inte/absolut inte) (61%)

- Kvinnor (64% jmf män 58%)
- 65-79 år (73%)
- Norrmalm (76%)
- Östermalm (78%)
- Enskede-Årsta-Vantör (48%)
- Kluster: Årsta (46%), Enskede* (54%), Vantör (46%)

Känner till projektet Årstafältet

13% märker av det pågående arbetet med Årstafältet

FRÅGA: 5. Märker du på ett konkret sätt av det pågående arbetet med Årstafältet i din vardag?

Signifikanta skillnader mot totalen

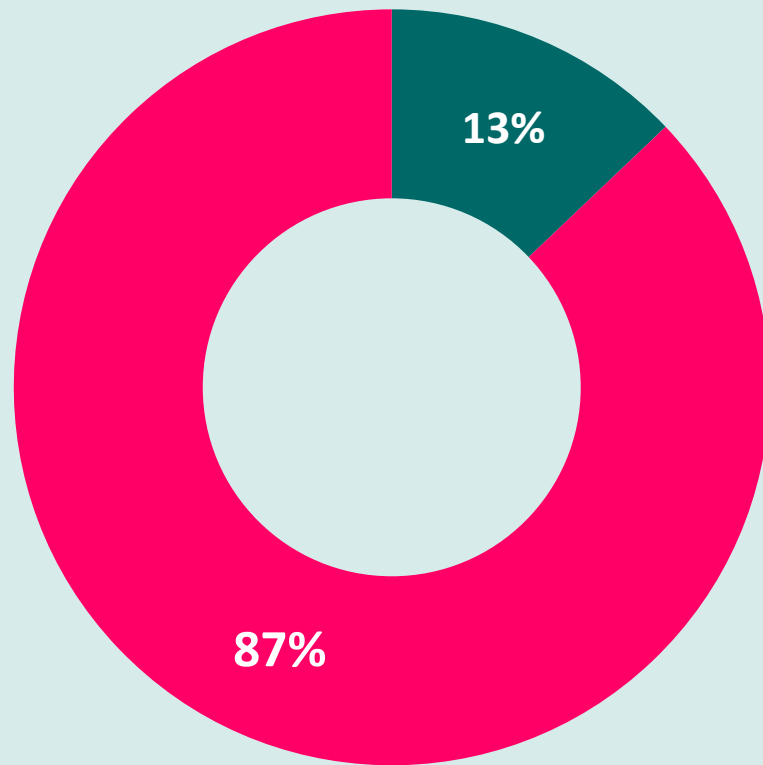
Följande undergrupper svarar i högre grad följande:

JA (13%)

- Enskede-Årsta-Vantör (51%)
- Kluster: Årsta (68%), Enskede* (40%), Vantör (34%)

NEJ (87%)

- 65-79 år (93%)
- Bromma (93%)
- Hässelby-Vällingby (97%)
- Norrmalm (95%)
- Östermalm (99%)
- Enskede-Årsta-Vantör (49%)
- Kluster: Årsta (32%), Enskede* (60%), Vantör (66%)



■ Ja

■ Nej

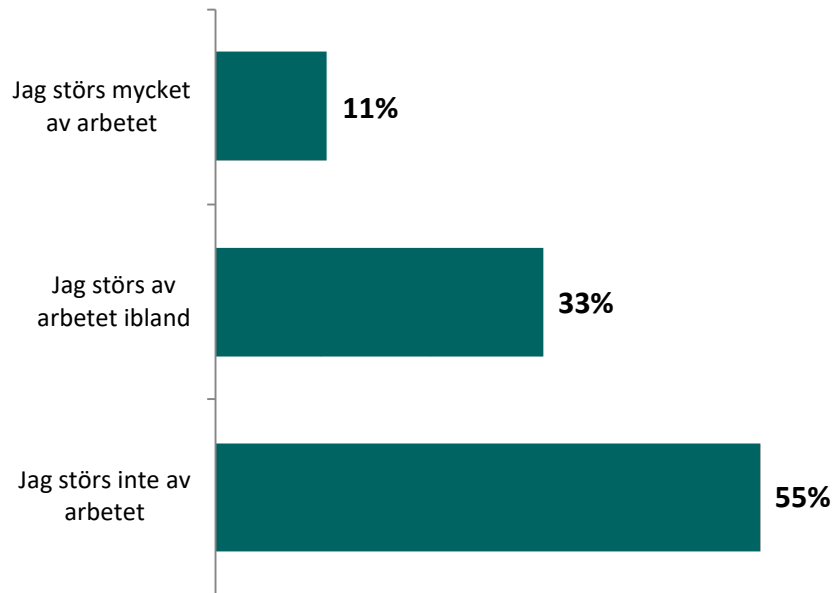
BAS: Känner till projektet Årstafältet (n=2125)

*LÅG BAS

De som märker av det pågående arbetet

Drygt hälften störs inte av arbetet

FRÅGA: 6. Hur upplever du det pågående arbetet?



BAS: De som märker av det pågående arbetet (n=332)

Signifikanta skillnader

Följande undergrupper svarar i högre grad följande:

Jag störs mycket av arbetet (11%)

- Enskede-Årsta-Vantör (14%)
- Kluster: Årsta (21%)

Jag störs av arbetet ibland (33%)

- Enskede-Årsta-Vantör (42%)
- Kluster: Årsta (47%)

Jag störs inte av arbetet (55%)

- Enskede-Årsta-Vantör (44%)
- Kluster: Årsta (32%)

Kluster Enskede och Vantör har för låga baser för att redovisas

De som störs mycket/ibland av arbetet

Drygt sju av tio upplever att tidigare funktioner på Årstafältet inte längre är tillgängliga

FRÅGA: 7. Vad av följande är det som påverkar dig?

Signifikanta skillnader mot totalen

Följande undergrupper svarar i högre grad följande:

Tidigare funktioner på Årstafältet... (73%)

- Enskede-Årsta-Vantör (78%)
- Kluster: Årsta (76%)

Ljud/buller (38%)

- Söderort (42%)
- Enskede-Årsta-Vantör (46%)
- Kluster: Årsta (56%)

Kluster Enskede och Vantör har för låga baser för att redovisas

Tidigare funktioner på Årstafältet som inte längre är tillgängliga

73%

Ljud/buller

38%

Vibrationer

14%

Tiderna som arbetet utförs

9%

Annat

30%

*Exempel på annat:
Avspärningar/avstängningar
Svårt att komma fram
Förstört*

BAS: De som störs mycket/ibland av arbetet (n=159)

De som störs mycket/ibland av arbetet

De som svarat annat

FRÅGA: 7. Vad av följande är det som påverkar dig?



Kluster Enskede och Vantör har för låga baser för att redovisas

Tidigare funktioner på Årstafältet som inte längre är tillgängliga

73%

Ljud/buller

38%

Vibrationer

14%

Tiderna som arbetet utförs

9%

Annat

30%

Exempel på annat:
Avspärningar/avstängningar
Svårt att komma fram
Förstört

BAS: De som störs mycket/ibland av arbetet (n=159)

Känner till projektet Årstafältet

Drygt hälften vet vart man kan få information om utvecklingen av Årstafältet

FRÅGA: 8. Vet du hur du kan få information om utvecklingen av Årstafältet

Signifikanta skillnader mot totalen

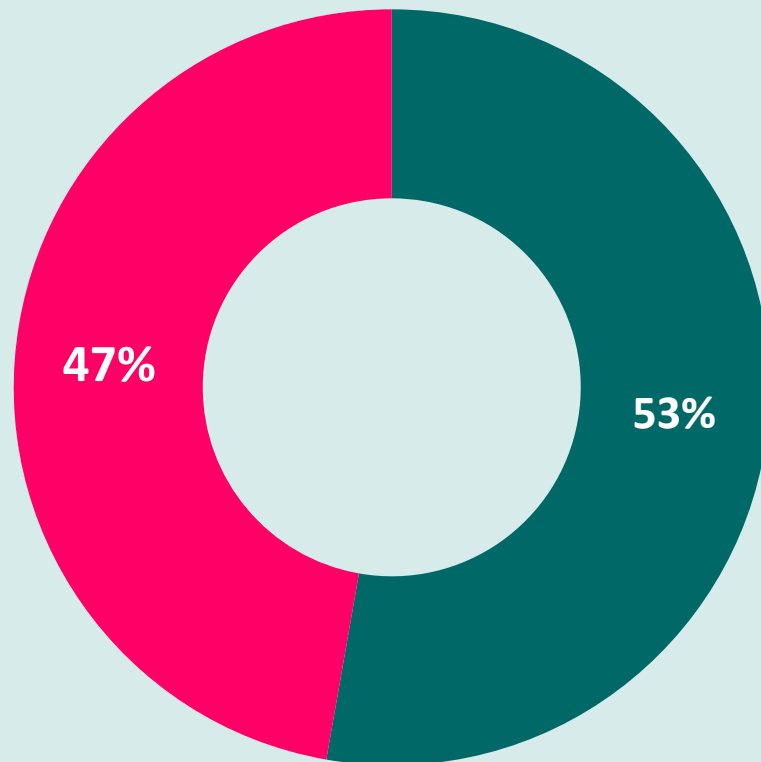
Följande undergrupper svarar i högre grad följande:

JA (53%)

- 30-49 år (59%)
- Enskede-Årsta-Vantör (64%)
- Kluster: Årsta (66%), Enskede* (69%), Vantör (58%)

NEJ (47%)

- 50-64 år (51%)
- 65-79 år (55%)
- Östermalm (57%)
- Enskede-Årsta-Vantör (36%)
- Kluster: Årsta (34%), Enskede* (31%), Vantör (42%)



■ Ja

■ Nej

BAS: Känner till projektet Årstafältet (n=2125)

*LÅG BAS

Känner till projektet Årstafältet

Hälften har fått info via lokaltidningar & annan media

FRÅGA: 9. På vilka sätt har du fått information om utvecklingen av Årstafältet?

Signifikanta skillnader mot totalen

Följande undergrupper svarar i högre grad följande:

Lokaltidningar eller annan media (52%)

- 50-64 år (56%)
- 65-79 år (61%)
- Hägersten-Älvsjö (58%)
- Enskede-Årsta-Vantör (59%)
- Kluster: Årsta (61%), Enskede* (53%), Vantör (58%)

Stadens webbplats för projektet (28%)

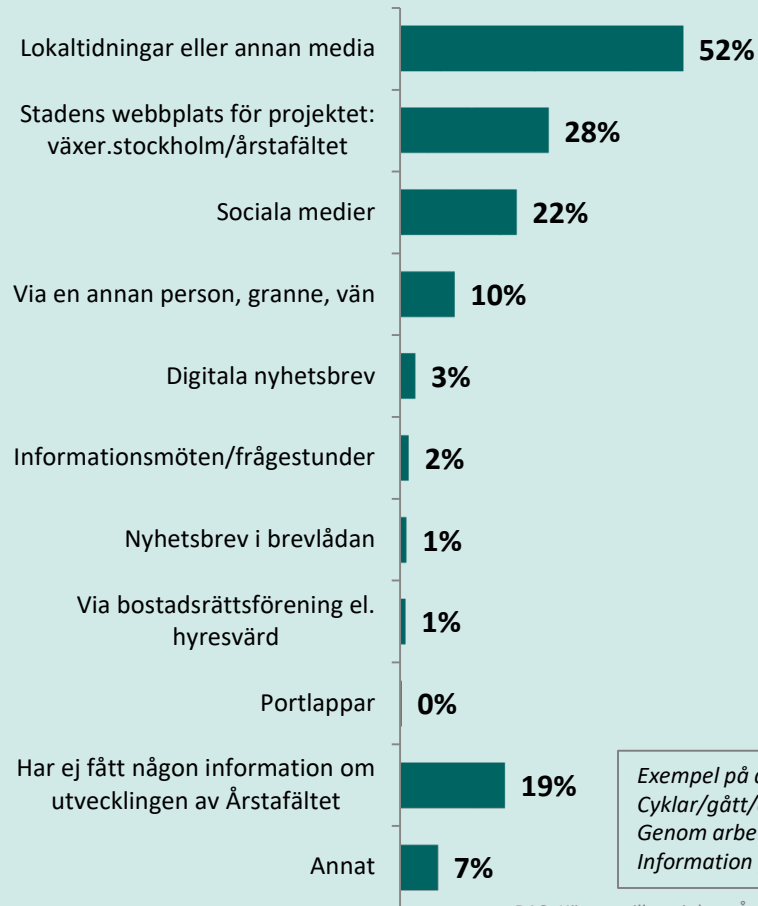
- Män (32% jmf kvinnor 24%)
- 16-29 år (42%)
- 30-49 år (33%)
- Enskede-Årsta-Vantör (46%)
- Kluster: Årsta (54%), Enskede* (51%), Vantör (34%)

Sociala medier (22%)

- Enskede-Årsta-Vantör (30%)
- Kluster: Årsta (39%), Enskede* (20%), Vantör (24%)

Har ej fått någon information om utvecklingen av Årstafältet (19%)

- Hässelby-Vällingby (28%)
- Rinkeby-Kista (29%)
- Enskede-Årsta-Vantör (9%)
- Kluster: Årsta (5%), Enskede* (12%), Vantör (13%)



Exempel på annat:
Cyklar/gått/åkt förbi
Genom arbetet
Information på plats

BAS: Känner till projektet Årstafältet (n=2125)

Känner till projektet Årstafältet

Fyra av tio vill helst få info via lokaltidningar och av stadens webbplats för projektet

FRÅGA: 10. På vilka sätt vill du helst få information om Årstafältet?

Signifikanta skillnader mot totalen

Följande undergrupper svarar i högre grad följande:

Lokaltidningar (41%)

- Kvinnor (43% jmf män 38%)
- Hägersten-Älvsjö (53%)
- Söderort (48%)

Enskede-Årsta-Vantör (48%)

- Kluster: Årsta (50%), Enskede* (45%), Vantör (48%)

Stadens webbplats... (39%)

- Män (41% jmf kvinnor 37%)
- 30-49 år (44%)
- Hägersten-Älvsjö (46%)
- Söderort (46%)

Enskede-Årsta-Vantör (51%)

- Kluster: Årsta (54%), Enskede* (57%), Vantör (44%)

Sociala medier (22%)

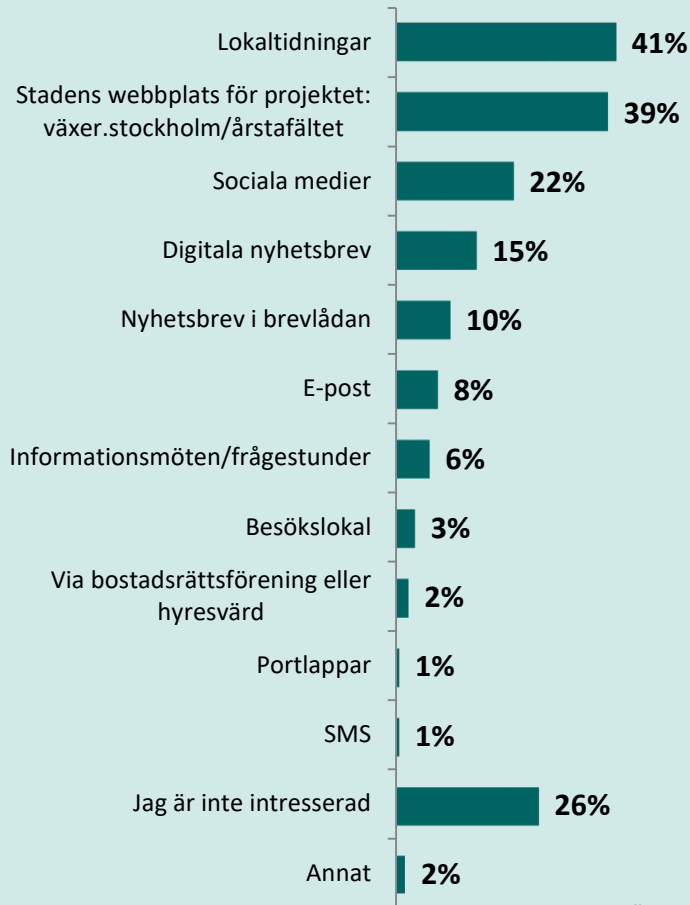
- 16-29 år (35%)
- 30-49 år (27%)
- Farsta (28%)
- Skärholmen (30%)
- Södermalm (28%)
- Söderort (27%)

Enskede-Årsta-Vantör (32%)

- Kluster: Årsta (29%), Enskede* (34%), Vantör (34%)

Jag är inte intresserad (26%)

- Bromma (36%)
- Hässelby-Vällingby (37%)
- Spånga-Tensta (42%)
- Rinkeby-Kista (41%)



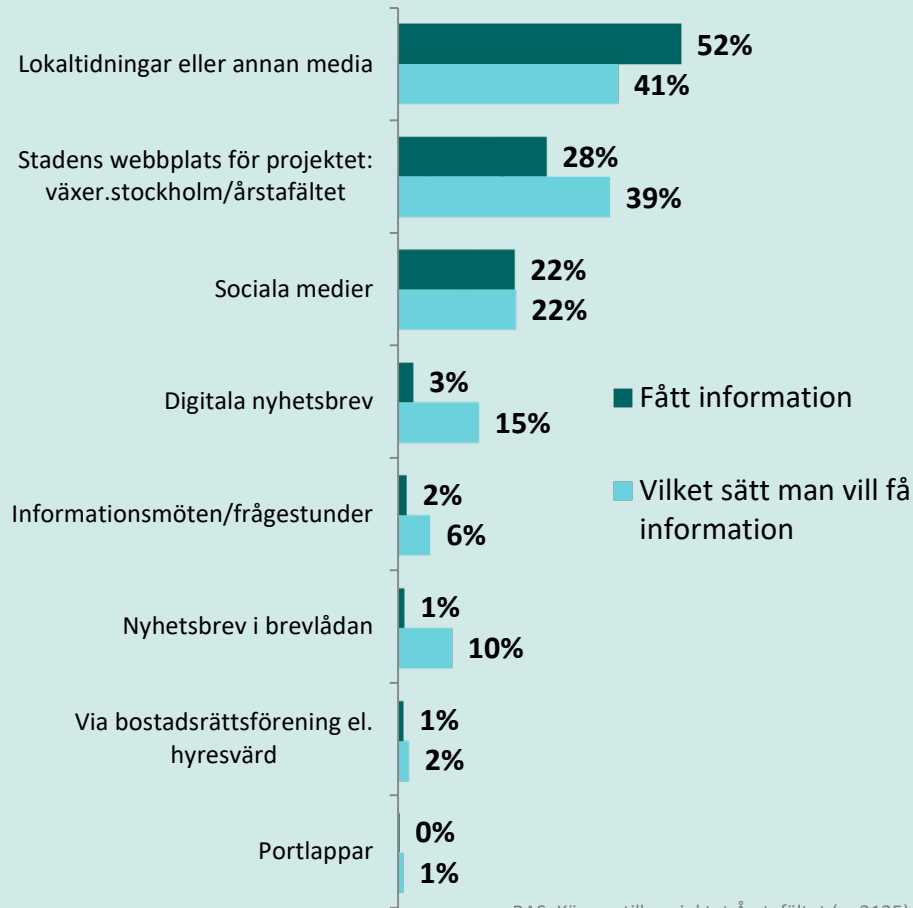
BAS: Känner till projektet Årstafältet (n=2125)

Känner till projektet Årstafältet

Gapanalys – Vilket sätt man har fått information och på vilket sätt man vill få information

FRÅGA: 9. På vilka sätt har du fått information om utvecklingen av Årstafältet?

FRÅGA: 10. På vilka sätt vill du helst få information om Årstafältet?




BAS: Känner till projektet Årstafältet (n=2125)

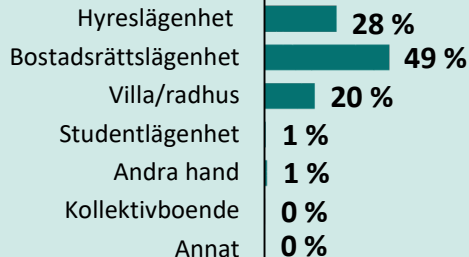
Bakgrundsfrågor

Bakgrund

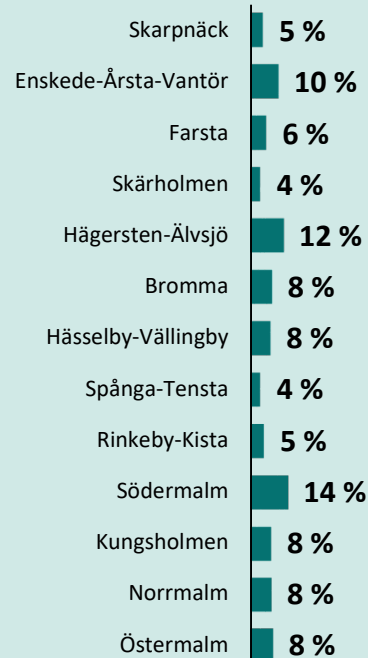
KÖN



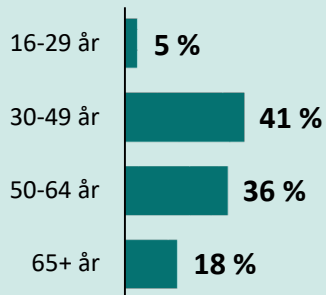
BOSTADSFORM



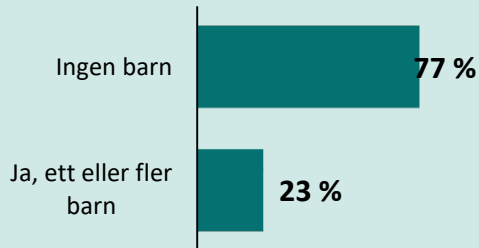
STADSDELSOMRÅDE



ÅLDER



BARN I HUSHÅLLET



BAS: Totalt (n=2858)

Vi på Novus älskar frågor

Kontakter på Novus

Strategic Advisor

Per Fernström

Mobil: 073-940 39 19

E-post: per.fernstrom@novus.se



Research Executive

Annelie Önnnerud

Mobil: 073-940 37 61

E-post: annelie.onnerud@novus.se





Publiceringsregler

Novus varumärke är en garant för att en undersökning har gått rätt till och att slutsatserna kring densamma är korrekta utifrån målet med undersökningen.



Enligt internationella branschregler (ESOMAR) är Novus som undersökningsföretag ansvariga för att våra undersökningar tolkas rätt vid första publicering.

ESOMAR^{'21}
| corporate

För att säkerställa att våra undersökningar presenteras på ett korrekt sätt ber vi alltid att få se den text som skrivs med syfte att publiceras där Novus undersökningar omnämns.

Novus förbehåller sig rätten att korrigera felaktiga siffror och tolkningar som har publicerats.