



Närområdes- kommunikation

Stockholms stads Medborgarpanel

GENOMFÖRD AV ORIGO GROUP
MAJ 2024

Origo Group

KORT OM RESULTATEN

- 🗣️ **Trivsel i närområdet** – De allra flesta (95 procent) trivs bra i området de bor i. Trivseln ligger på en mycket hög nivå och stabilt över tid.
 - 🗣️ **Information om stadsutveckling** – Tre av fyra känner till att det pågår stadsutvecklingsprojekt där de bor, vilket är i linje med tidigare år. Knappt hälften (45 procent) anser att staden tar stort ansvar för att ge information om vad som händer i området. De flesta skulle dock vilja ha mer information om pågående stadsutveckling och de mest efterfrågade informationskanalerna är precis som i fjol; lokaltidning, skylt vid arbetsplats samt direktutskick hem.
 - 🗣️ **Delaktighet och dialog** – En av tre anser att staden tar stort ansvar för att medborgarna ska känna sig inbjudna att delta i utvecklingen, vilket är i nivå med fjolårets undersökning och fortsatt högre än tidigare år. Ungefär lika många har varit delaktig i dialog om stadsutvecklingsprojekt – främst genom enkäter/undersökningar*, samråd/öppet hus eller kontakt via e-post. Drygt hälften av de som deltagit i dialog anser att de har fått framföra sina synpunkter.
 - 🗣️ **Inställning till stadsutveckling** – Nära hälften (47 procent) är positiva till stadsutvecklingsprojekten i området där de bor, vilket visar på en något försämrad attityd sett över de senaste tre mätningarna. Drygt hälften (55 procent) anser att Stockholm växer hållbart, detta är i linje med tidigare mätningar.
 - 🗣️ **Svarsfrekvens** – Totalt har 2 624 personer i Medborgarpanelen svarat på enkäten, vilket innebär en svarsfrekvens på 61 procent.
-

* Något lägre andel jämfört med 2023 men svarsalternativet har formulerats om genom att specificera "digitala" enkäter och undersökningar.

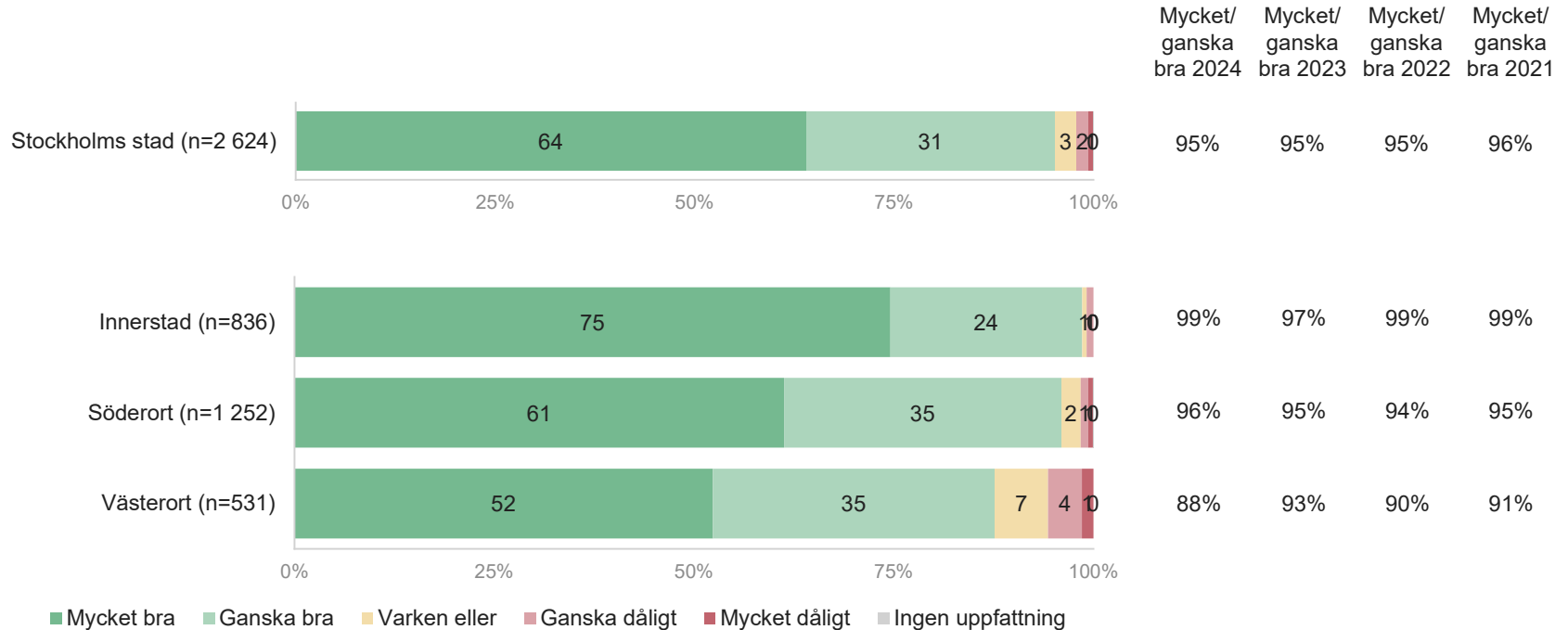
Trivsel i närområdet



TRIVSEL I NÄROMRÅDET

Stockholms stad

Hur bra trivs du i området där du bor?



Bas: Samtliga respondenter.

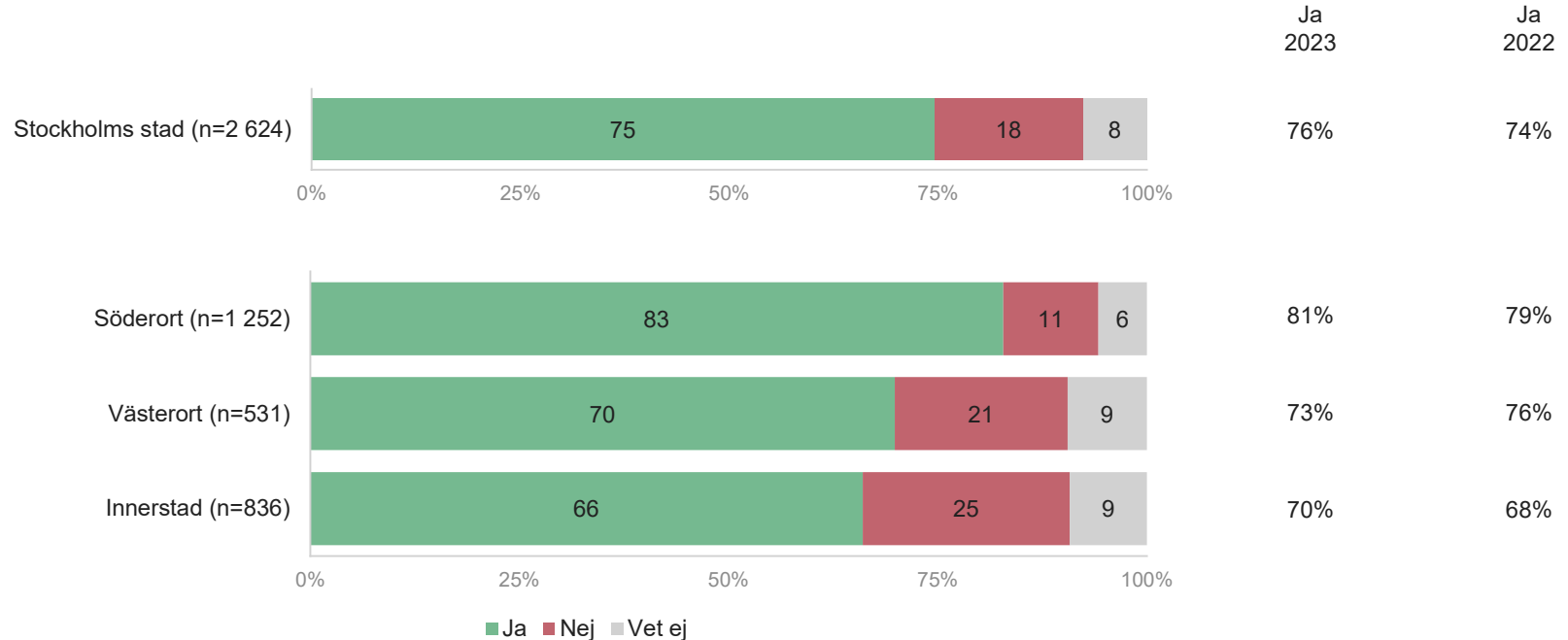
Information om stads- utvecklings- projekt



KÄNNEDOM OM PÅGÅENDE STADSUTVECKLINGSPROJEKT

Stockholms stad

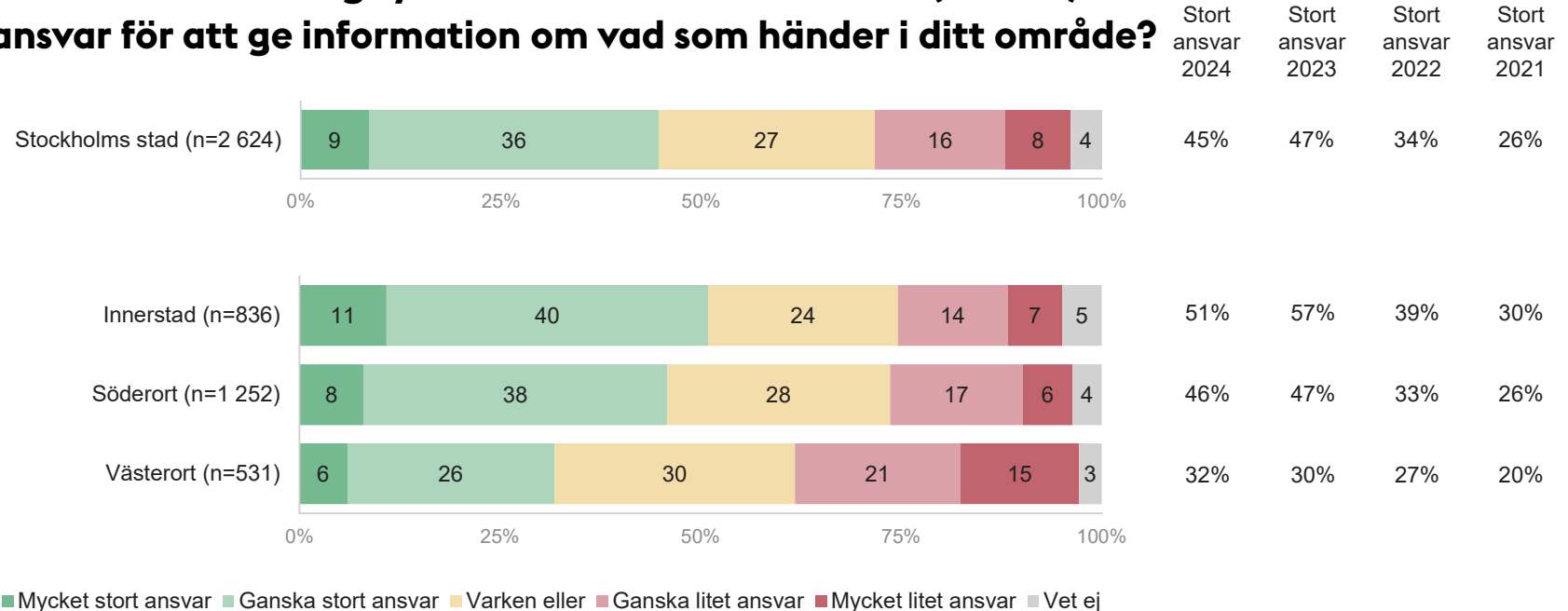
Känner du till om det pågår några stadsutvecklingsprojekt där du bor?



ANSVAR FÖR FÖRMEDLING AV INFORMATION

Stockholms stad

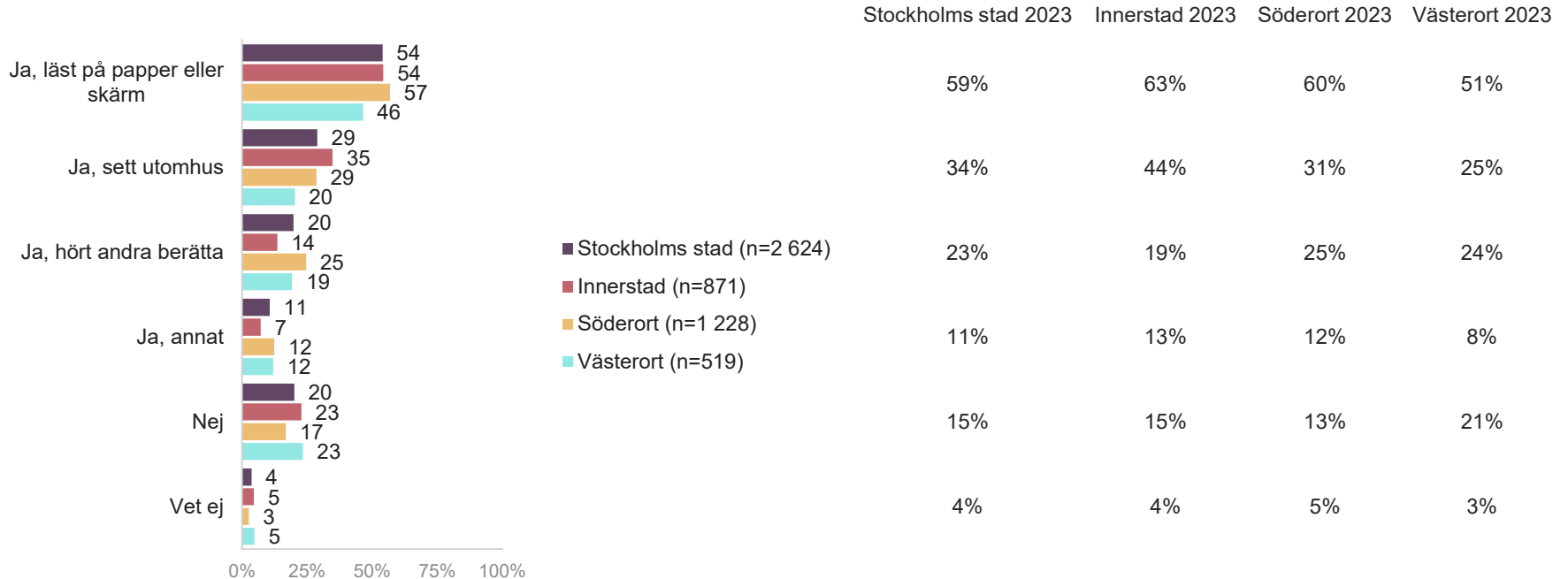
I vilken utsträckning tycker du att Stockholms stad (staden) tar ansvar för att ge information om vad som händer i ditt område?



UPPMÄRKSAMMAT INFORMATION OM STADSUTVECKLINGSPROJEKT

Stockholms stad

Har du under de senaste 12 månaderna sett, läst eller hört någon information om stadsutvecklingsprojekt som berör ditt område där du bor?



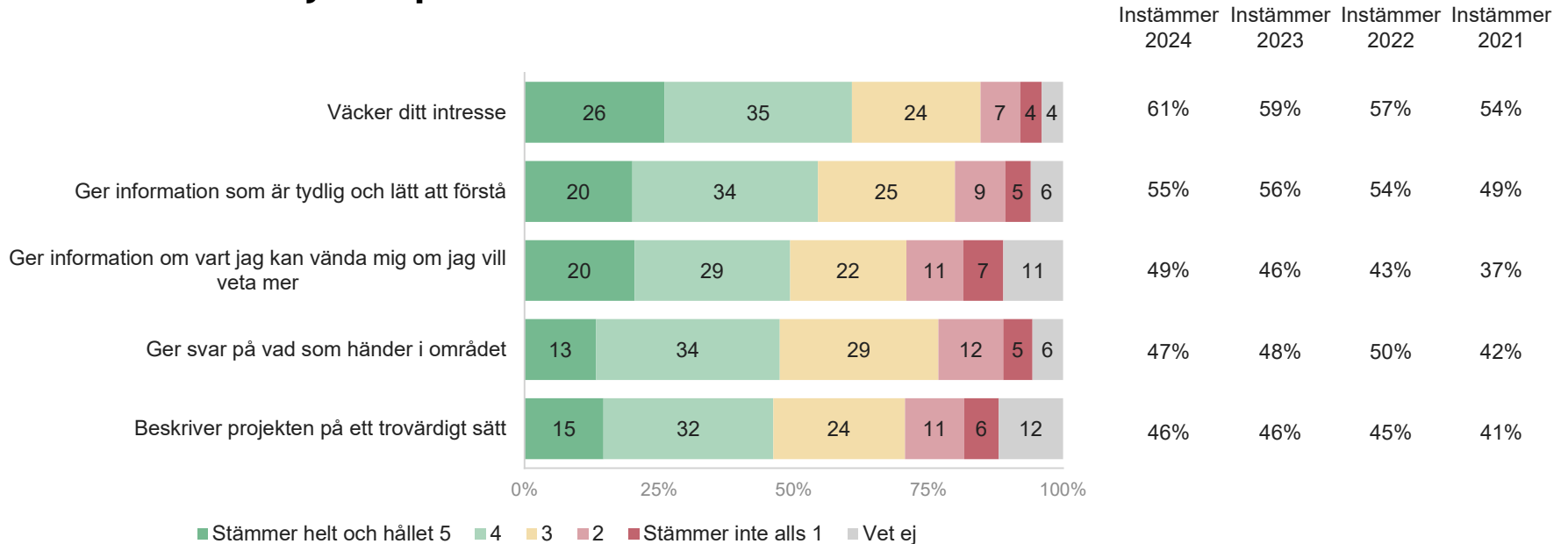
Staplarna summerar till mer än 100 procent eftersom mer än ett svar kunnat ges.

Bas: Samtliga respondenter.

INFORMATIONENS UTFORMNING OCH INNEHÅLL

Stockholms stad

I vilken utsträckning tycker du att informationen du tagit del av stämmer med följande påståenden?

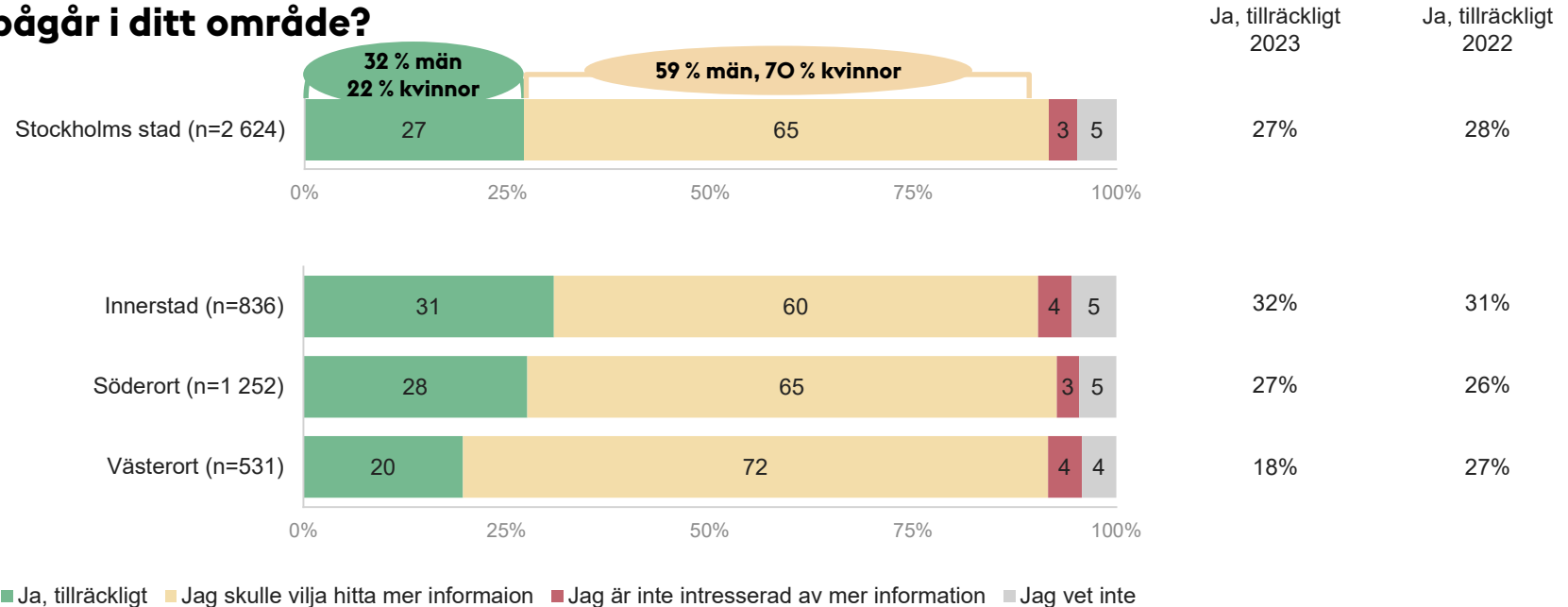


Bas: Respondenter som har sett, läst eller hört någon information om stadsutvecklingsprojekt under de senaste 12 månaderna (n=1 972).

KUNSKAP OM STADSUTVECKLING I OMRÅDET

Stockholms stad

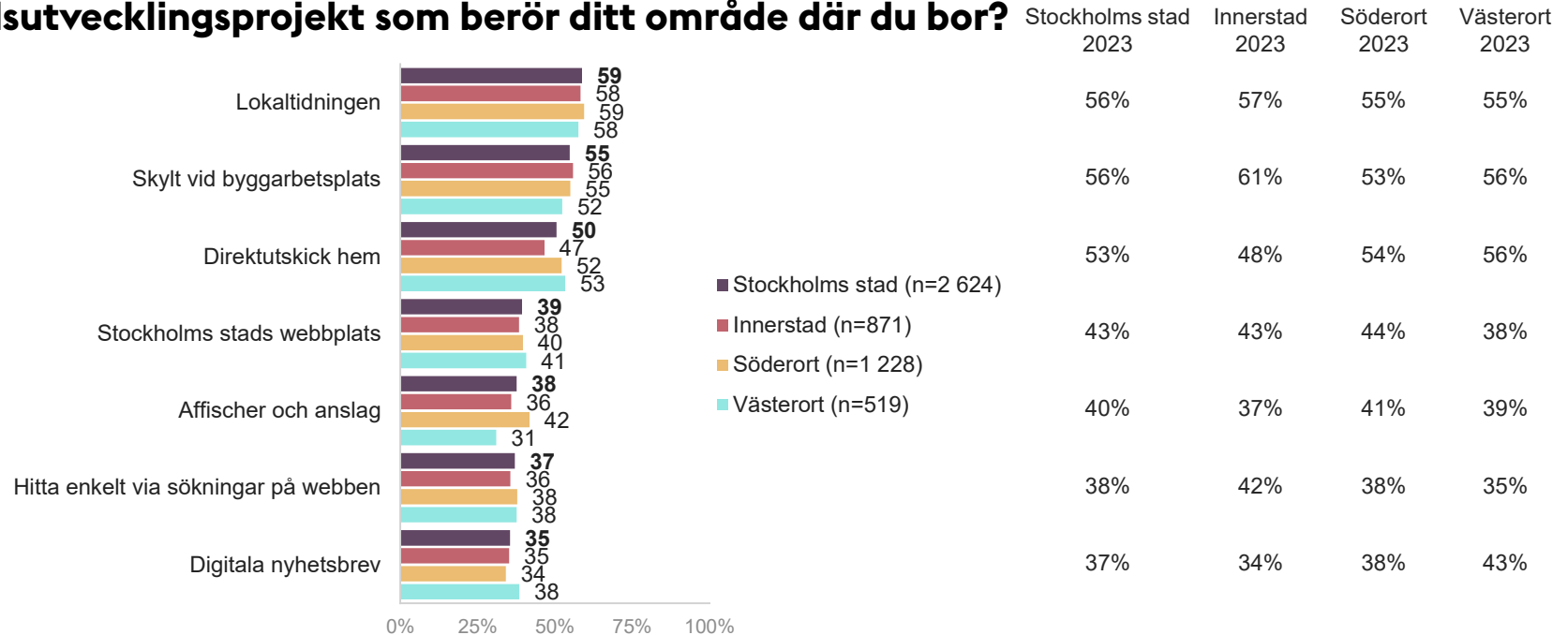
Tycker du att du vet tillräckligt om den stadsutveckling som pågår i ditt område?



INFORMATIONSKANALER – PREFERENS

Stockholms stad (1 av 2)

Hur skulle du helst vilja ta del av information om stadsutvecklingsprojekt som berör ditt område där du bor?



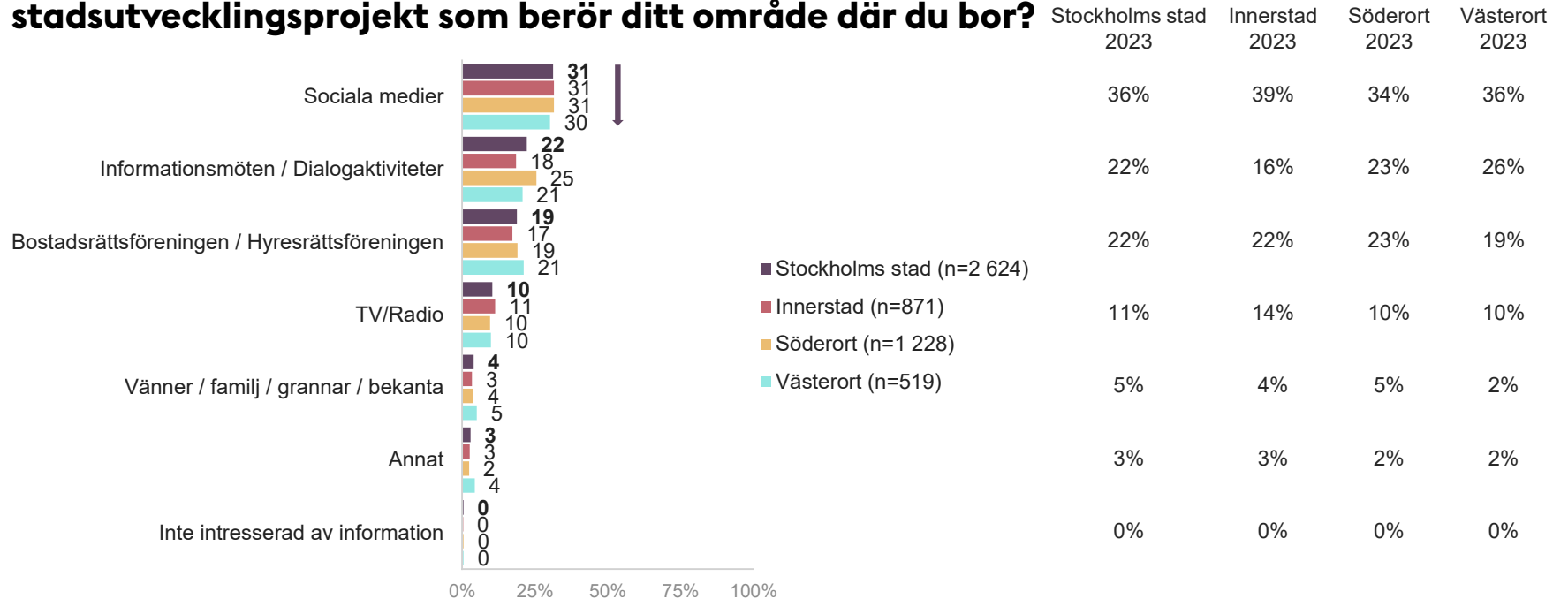
Staplarna summerar till mer än 100 procent eftersom mer än ett svar kunnat ges.

Bas: Samtliga respondenter.

INFORMATIONSKANALER – PREFERENS

Stockholms stad (2 av 2)

Hur skulle du helst vilja ta del av information om stadsutvecklingsprojekt som berör ditt område där du bor?



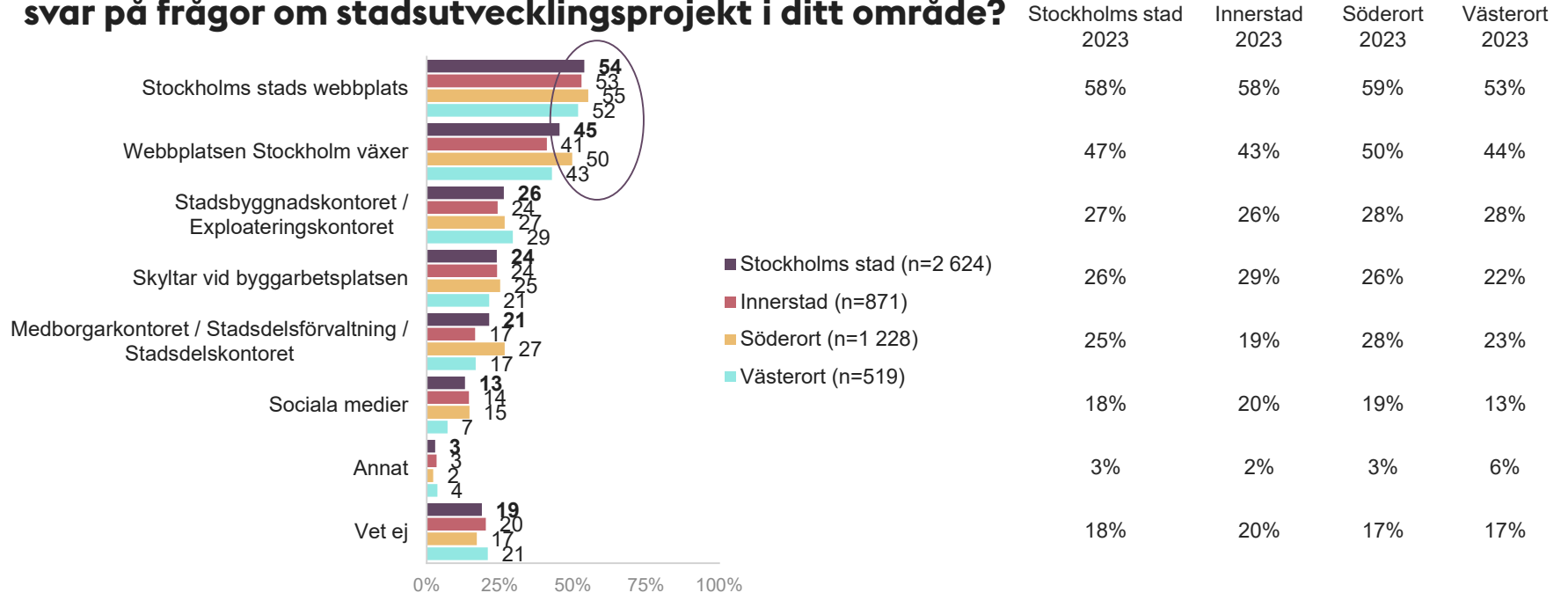
Staplarna summerar till mer än 100 procent eftersom mer än ett svar kunnat ges.

Bas: Samtliga respondenter.

INFORMATIONSKANALER – KÄNNEDOM

Stockholms stad

Vet du vart du kan vända dig för att få information och svar på frågor om stadsutvecklingsprojekt i ditt område?



Staplarna summerar till mer än 100 procent eftersom mer än ett svar kunnat ges.

Bas: Samtliga respondenter.

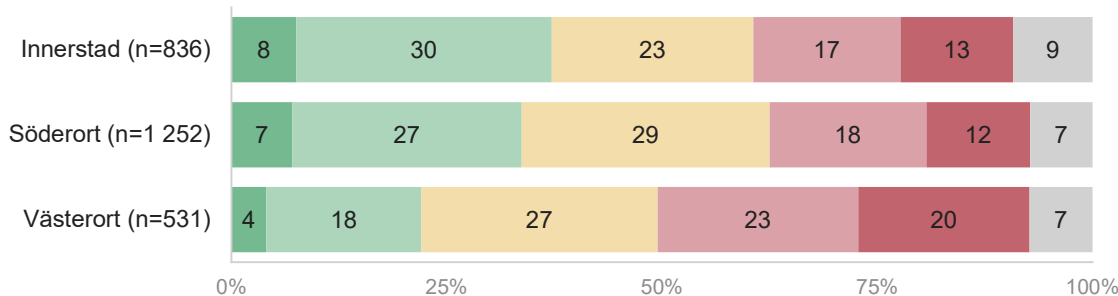
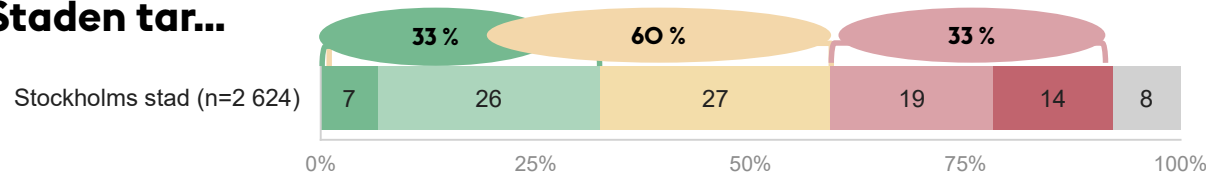
Delaktighet och dialog



ANSVAR FÖR DELAKTIGHET

Stockholms stad

**I vilken utsträckning tycker du att staden tar ansvar för att medborgarna ska känna sig inbjudna att delta i utvecklingen?
Staden tar...**



Stort ansvar 2024	Stort ansvar 2023	Stort ansvar 2022	Stort ansvar 2021
33%	34%	26%	21%

37%	42%	29%	23%
34%	34%	25%	21%
22%	21%	22%	17%

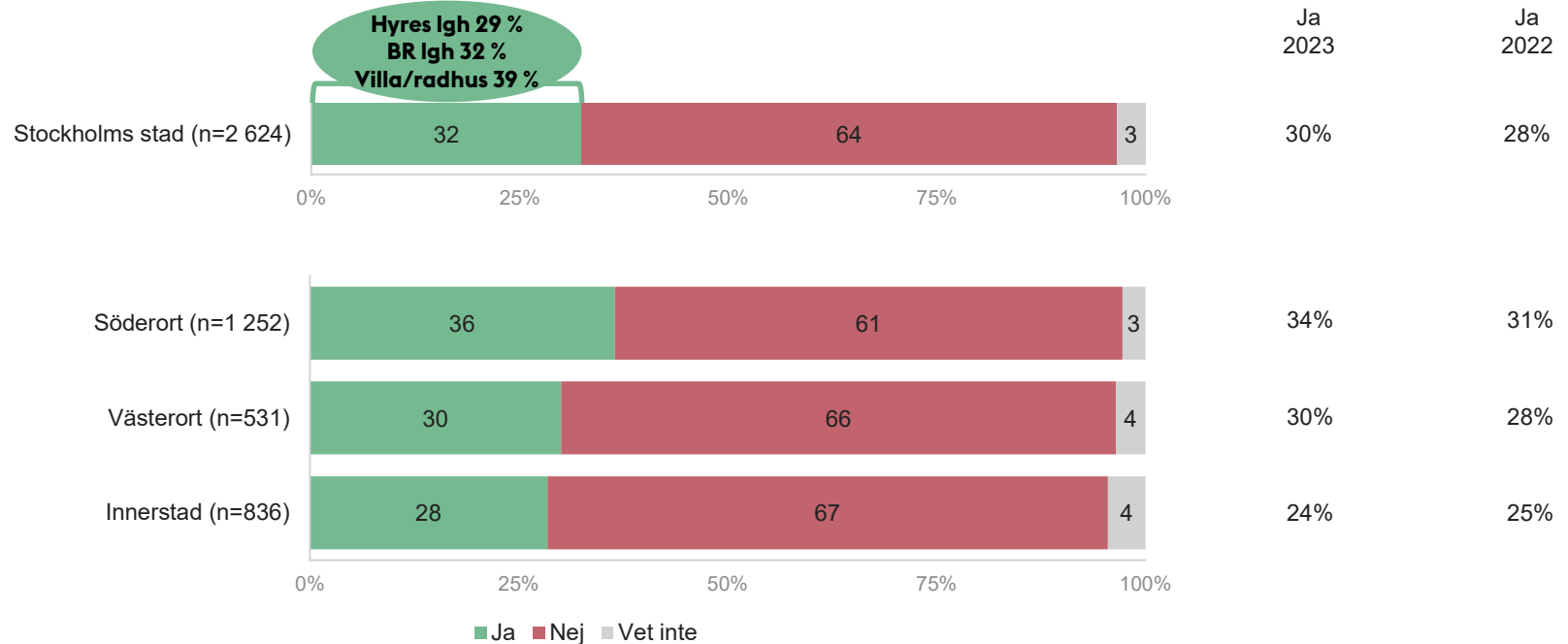


■ Mycket stort ansvar ■ Ganska stort ansvar ■ Varken eller ■ Ganska litet ansvar ■ Mycket litet ansvar ■ Vet ej

DELAKTIGHET I DIALOG OM PROJEKT

Stockholms stad

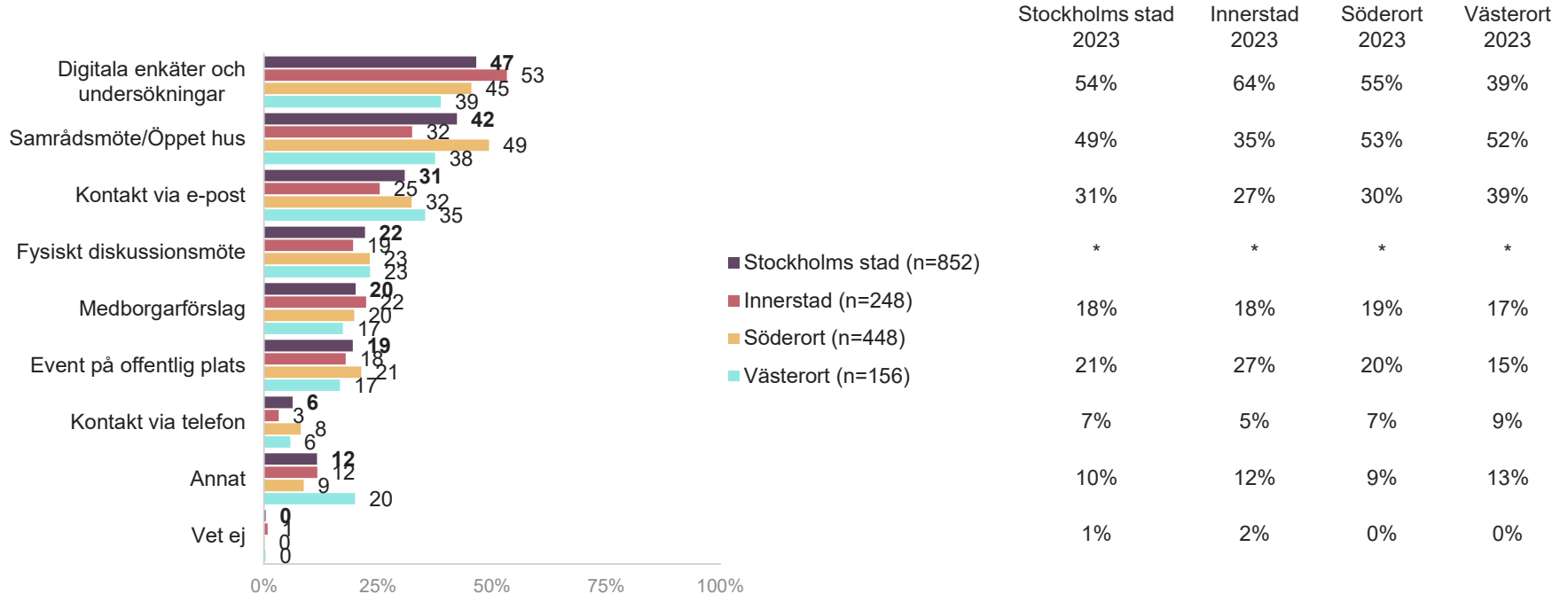
Har du varit delaktig någon gång i dialog om stadsutvecklingsprojekt?



FORMER AV DELAKTIGHET I DIALOG

Stockholms stad

Hur var du delaktig i dialogen om stadsutvecklingsprojekt?



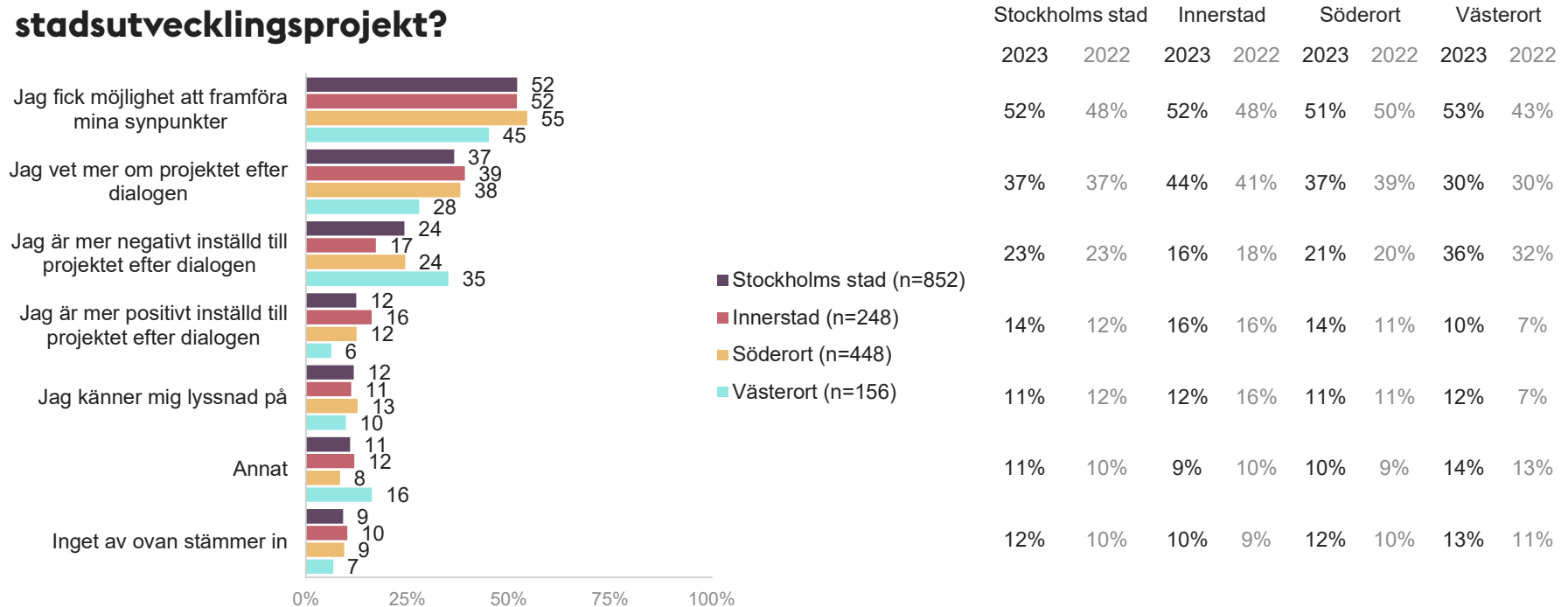
Staplarna summerar till mer än 100 procent eftersom mer än ett svar kunnat ges.
 Bas: Respondenter som någon gång varit delaktig i dialog om stadsutvecklingsprojekt.

* Nytt svarsalternativ.

UPPLEVELSEN AV DIALOGEN

Stockholms stad

Vilket påstående stämmer in på vad du tyckte om dialogen om stadsutvecklingsprojekt?



Staplarna summerar till mer än 100 procent eftersom mer än ett svar kunnat ges.

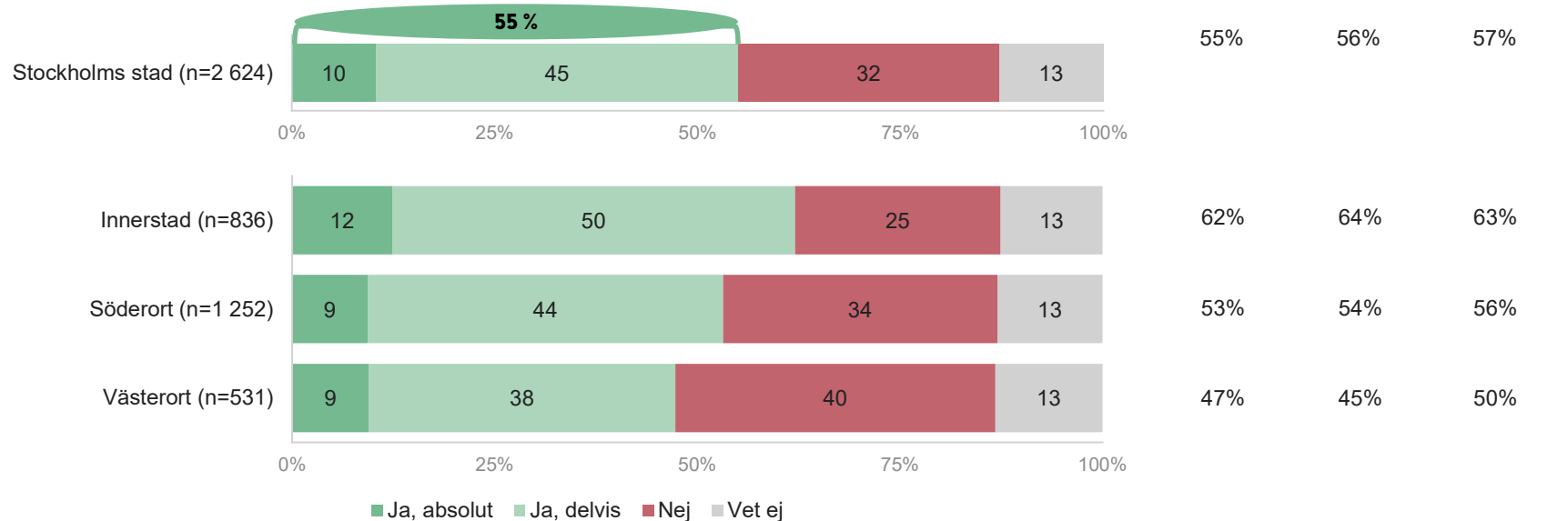
Bas: Respondenter som någon gång varit delaktig i dialog om stadsutvecklingsprojekt.

HÅLLBART VÄXANDE

Stockholms stad

Tror du att Stockholm växer hållbart?

Med hållbart växande menar vi att vi bygger en stad för alla, på sätt som bidrar till resurseffektivitet och minskad klimatpåverkan.



Bas: Samtliga respondenter.

HÅLLBART VÄXANDE SOM FUNGERAR BRA IDAG

De som upplever att Stockholm växer hållbart fokuserar i mångt och mycket på det positiva...

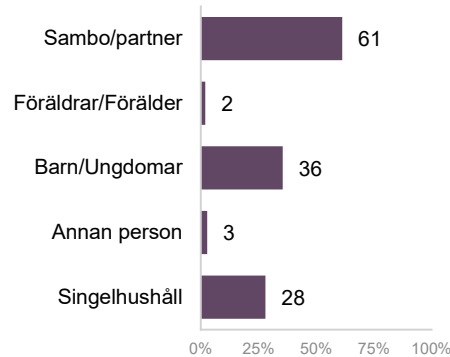
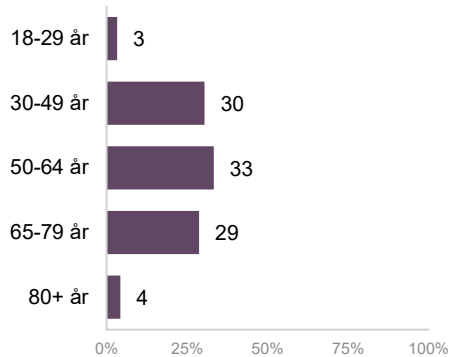
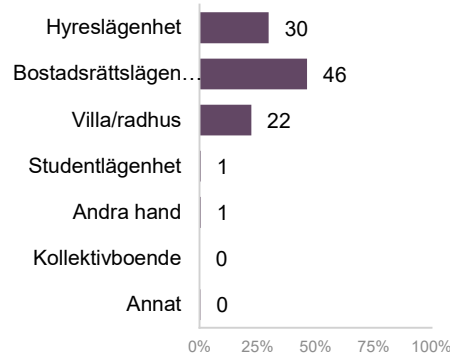
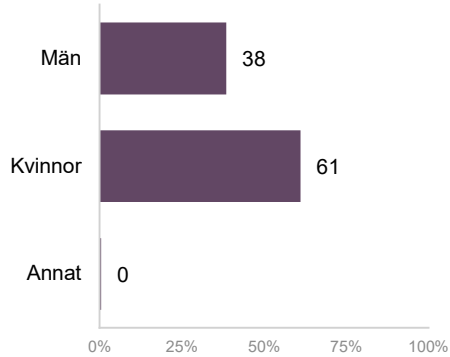
- En förtätning av staden
- Stadsdelar byggs ihop
- Bygger där kollektivtrafik redan finns vilket minskar bilberoendet
- Bygger med mer hållbara material och planerar för en mer blandad bebyggelse
- Finns behov av fler bostäder
- Satsningar görs på infrastruktur i form av fler cykelvägar och bättre tunnelbana/ kollektivtrafik.

HÅLLBART VÄXANDE SOM KAN BLI BÄTTRE

De som är mer tveksamma till att Stockholm växer hållbart tycker att...

- Det byggs (för) mycket, förtätningen av staden resulterar i att...
 - Grönområden byggs bort, man vill värna grönska och parker
 - Befintliga byggnader rivs till förmån för nybyggnation, vilket anses mindre hållbart
 - Parkeringar byggs bort
- Istället för en förtätning inom staden, expandera och bygg utanför staden
- Bygg mer hyresrätter och bostadsrätter för alla med rimliga hyror/avgifter
- Satsa mer på kollektivtrafiken, bygg ut, sänk priser
- Fokusera på att förbättra/bygga fler cykel- och gångbanor

FAKTA OM RESPONDENTERNA (OVIKTAT)



Fakta om undersökningen

BAKGRUND OCH SYFTE

Medborgarundersökning med syfte att ta reda på hur boende i Stockholms stad upplever stadsutvecklingen samt kommunikationen kring den, med utgångspunkt från sin egen stadsdel.

Denna mätning är en uppföljning av tidigare undersökningar genomförda 2021, 2022 och 2023.

Totalt har 2 624 personer i Medborgarpanelen svarat på enkäten, vilket innebär en svarsfrekvens på 61 procent.

Svaren har i resultaten viktats baserat på kön och ålder för att bättre spegla den faktiska köns- och åldersfördelningen bland boende i Stockholms stad.

GENOMFÖRANDE

Undersökningen har genomförts av Origo Group på uppdrag av Stockholms stad, exploateringskontoret, 4-21 april 2024 av Origo Group.

Läs mer om Origo Group på www.origogroup.com.

- Kontakt på Origo Group:
Tobias Jönsson, tobias.jonsson@origogroup.com
Leif Ramstedt, leif.ramstedt@origogroup.com
- Kontakt på Stockholms stad, exploateringskontoret: Jenny Brodin, jenny.brolin@stockholm.se