

Stadsutveckling och närområdeskommunikation – Medborgarpanelen

Kontakt på exploateringskontoret: Jenny Brolin
Kontakt på Novus: Annelie Önnerud
Datum: 14 juni 2022



Stockholms
stad

 **NOVUS**

Bakgrund & Genomförande

BAKGRUND

Undersökningen har genomförts av Novus på uppdrag av Stockholms stad. Syftet med undersökningen är att följa upp den mätning om stadsutveckling som gjordes våren 2021 och 2020.

Denna undersökning är gjord via webbintervjuer i medborgarpanelen till skillnad mot undersökningen i mars/april 2020 som gjordes via telefonintervjuer för västerort och innerstad.

MÅLGRUPP

Medverkande i medborgarpanelen



Ålder:
16+ år

GENOMFÖRANDE

ANTAL INTERVJUER (OVIKTADE):

Skarpnäck: 286

Enskede Årsta Vantör: 393

Farsta: 191

Skärholmen: 94

Hägersten Älvsjö: 334

Bromma: 165

Hässelby Vällingby: 186

Spånga Tensta: 103

Rinkeby Kista: 97

Södermalm: 310

Kungsholmen: 111

Norrmalm: 137

Östermalm: 182

Fältperiod: 16 - 27 maj 2022

Undersökningen är gjord via webbintervjuer. Totalt genomfördes 2589 intervjuer i hela medborgarpanelen. Deltagarfrekvensen är 54%.

RESULTAT

Resultaten för medborgarpanelen levereras i en diagramrapport med jämförande siffror för söderort, innerstad och västerort, från mätningarna 2021 och 2020. Observera att det är två olika metoder, telefon som gjordes 2020 för västerort och innerstad och denna samt 2021 års undersökning som är gjorda via webben. Tänk på detta när ni jämför de olika resultaten.

Resultatet är vägt på kön, ålder och stadsdel.

OBS!

I rapporten redovisas den viktade basen. Den viktade basen kan skilja sig från den oviktade då den ska representera den faktiska fördelningen av antalet invånare i varje stadsdelsområde. För området Rinkeby-Kista har antalet intervjuer vägts upp. Då den oviktade basen är <100 innebär detta att det är en låg bas och ska tolkas med försiktighet.

FELMARGINAL

Vid 2600 intervjuer:

Vid utfall 20/80: +/- 1,5%

Vid utfall 50/50: +/- 1,9%

Vid 300 intervjuer:

Vid utfall 20/80: +/- 4,5%

Vid utfall 50/50: +/- 5,7%



Områdesindelning - Karta



Stadsdelsområde
Skarpnäck



Stadsdelsområde
Enskede-Årsta-Vantör



Stadsdelsområde
Farsta

Områdesindelning - Karta



**Stadsdelsområde
Hägersten-Älvsjö**



**Stadsdelsområde
Skärholmen**

Områdesindelning - Karta



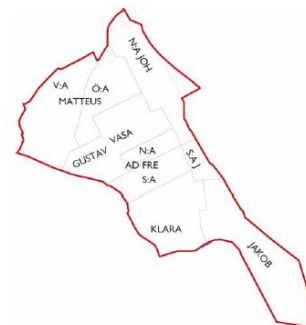
**Stadsdelsområde
Bromma**



**Stadsdelsområde
Hässelby-Vällingby**



**Stadsdelsområde
Kungsholmen**



Områdesindelning

Innerstan

Stadsdelsområde
Kungsholmen

Stadsdelsområde
Norrmalm

Stadsdelsområde
Östermalm

Stadsdelsområde
Södermalm

Västerort

Stadsdelsområde
Spånga-Tensta

Stadsdelsområde
Hässelby-Vällingby

Stadsdelsområde
Bromma

Stadsdelsområde
Rinkeby-Kista

Söderort

Stadsdelsområde
Skarpnäck

Stadsdelsområde
Enskede – Årsta - Vantör

Stadsdelsområde
Farsta

Stadsdelsområde
Hägersten - Älvsjö

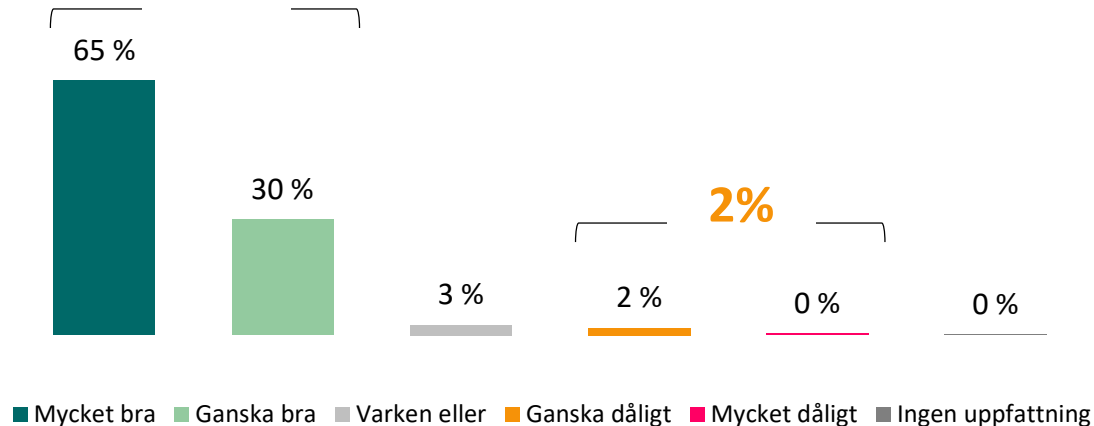
Stadsdelsområde
Skärholmen

Resultat

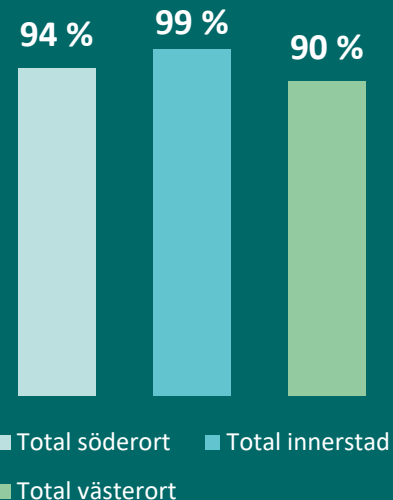


Trivsel i närområdet – Stockholms stad

FRÅGA: Trivs du i ditt närområde där du bor? Trivs du...?



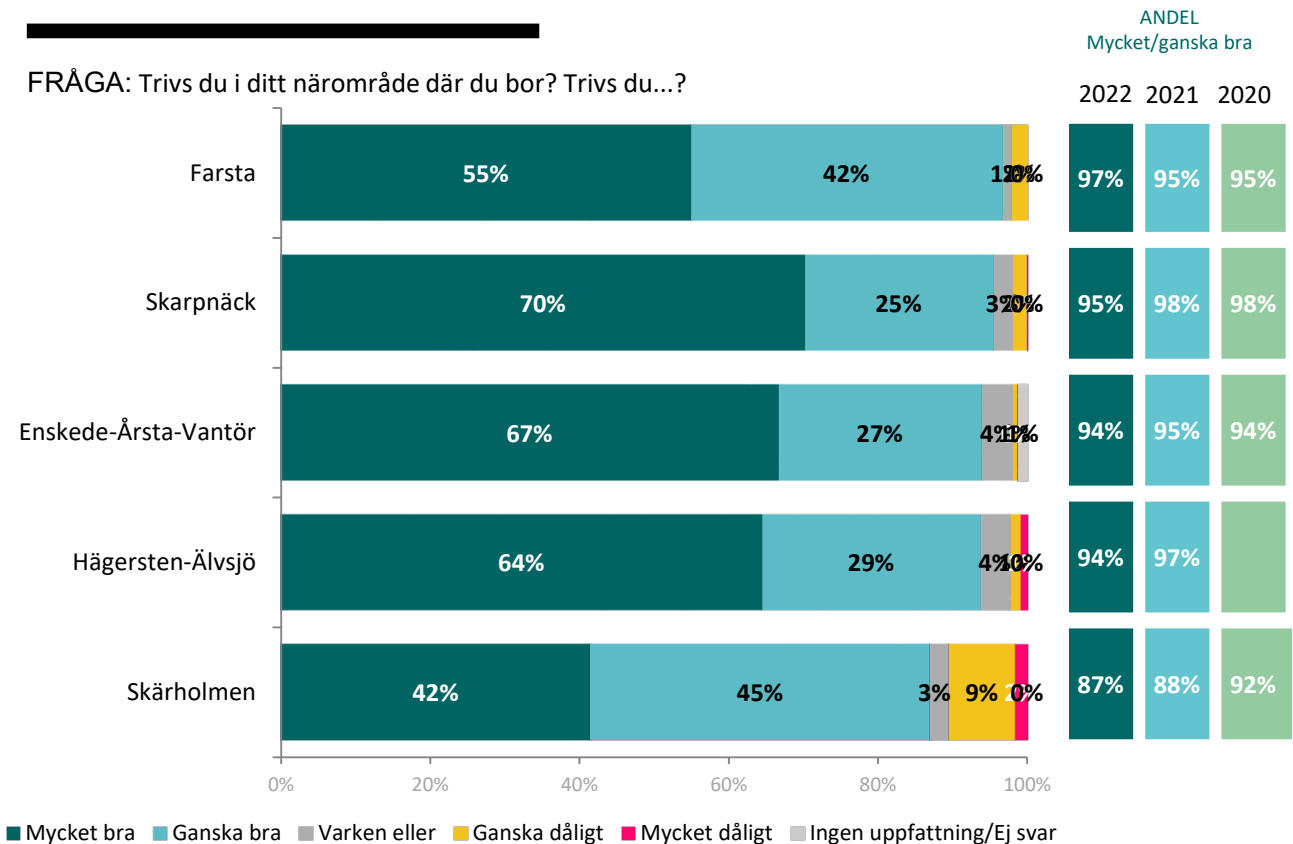
Mycket/ganska bra



BAS: Total Medborgarpanelen (n=2589)

Trivsel i närområdet - Söderort

FRÅGA: Trivs du i ditt närområde där du bor? Trivs du...?



Total söderort
Mycket/ganska bra

94% 95% 95%

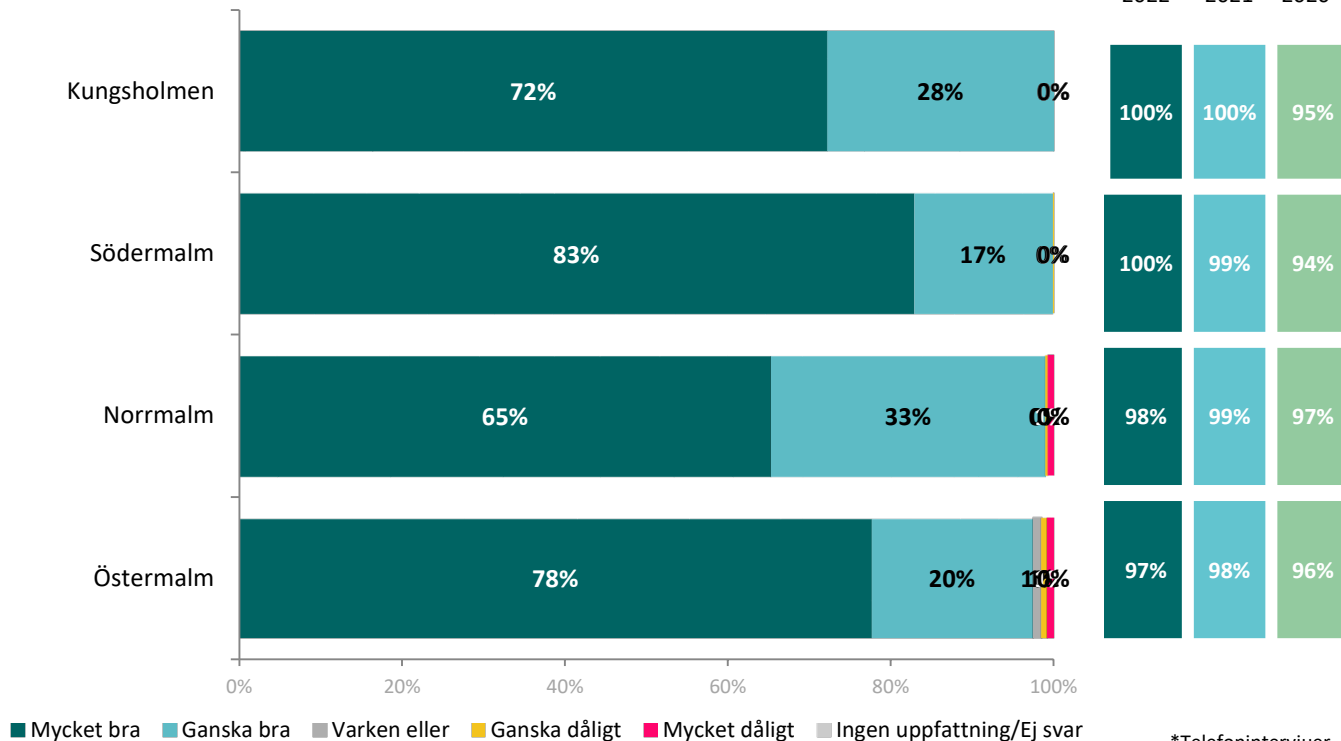
■ 2022 ■ 2021 ■ 2020

Total
95%

BAS: Farsta (n=158), Skarpnäck (n=120), Enskede Årsta Vantör (n=270), Hägersten Älvsjö (n=323), Skärholmen (n=95) OBS! Låg bas

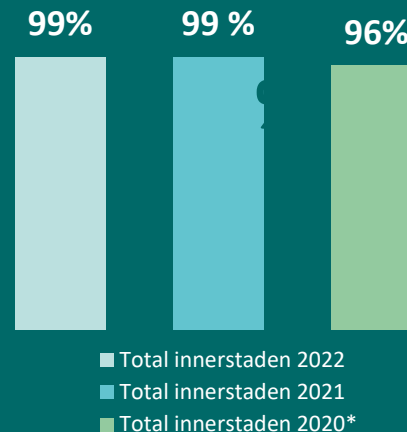
Trivsel i närområdet - Innerstan

FRÅGA: Trivs du i ditt närområde där du bor? Trivs du...?



ANDEL
Mycket/ganska bra
2022 2021 2020*

Total Innerstan
Mycket/ganska bra



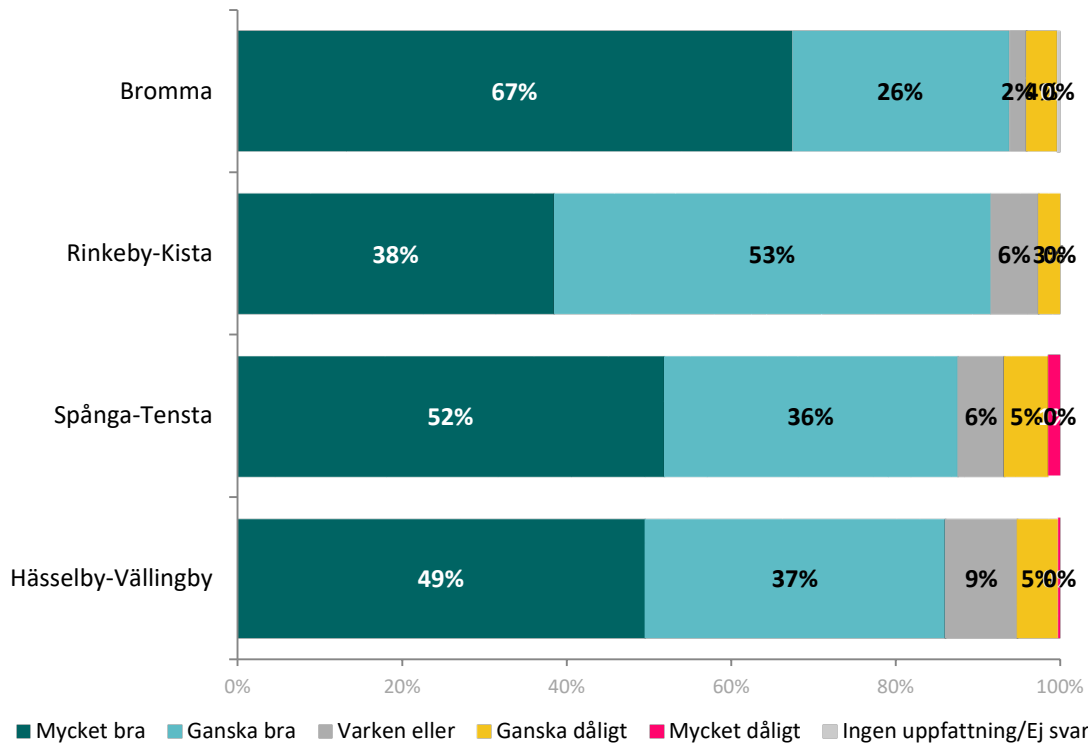
Total
95%

BAS: Kungsholmen (n=198), Södermalm (n=360), Norrmalm (n=204), Östermalm (n=223)

*Telefonintervjuer

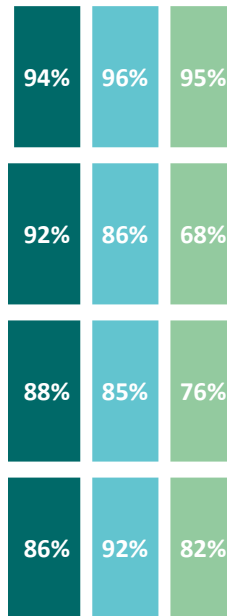
Trivsel i närområdet - Västerort

FRÅGA: Trivs du i ditt närområde där du bor? Trivs du...?



ANDEL
Mycket/ganska bra

2022 2021 2020*



Total västerort
Mycket/ganska bra

90% 91% 82%

■ Total Västerort 2022
■ Total Västerort 2021
■ Total Västerort 2020*

Total
95%

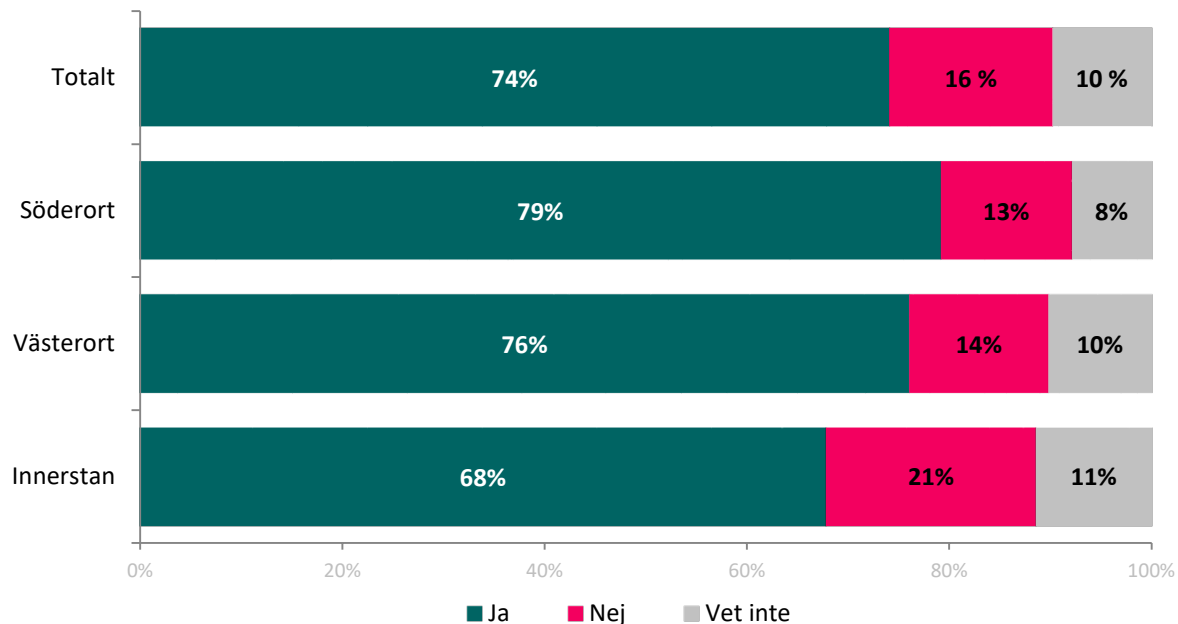
BAS: Bromma (n=212), Rinkeby Kista (n=132) OBS!
Låg bas oaviktad bas, Spånga Tensta (n=98) OBS! Låg
bas, Hässelby Vällingby (n=196)

*Telefonintervjuer

Kännedom om pågående stadsutvecklingsprojekt – Stockholms stad

NY FRÅGA!

Fråga: Känner du till om det pågår några stadsutvecklingsprojekt där du bor?

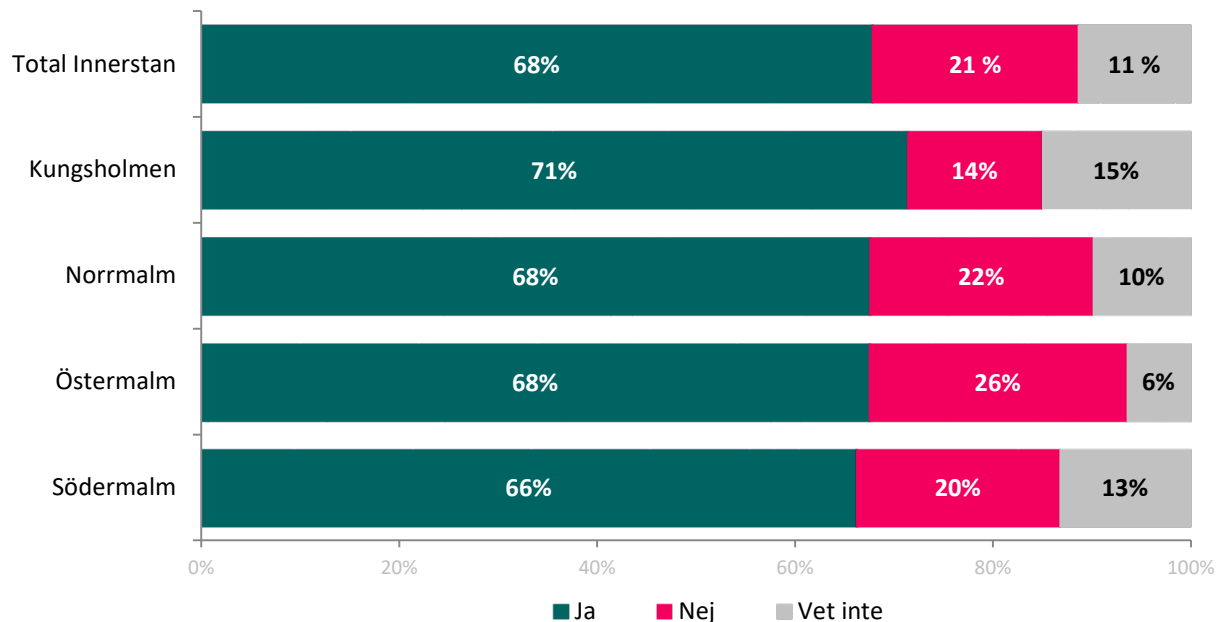


BAS: Totalt Medborgarpanelen (n 2589), Söderort (n 966), Västerort (n 638), Innerstan (n 985)

Kännedom om pågående stadsutvecklingsprojekt – Innerstan

NY FRÅGA!

Fråga: Känner du till om det pågår några stadsutvecklingsprojekt där du bor?

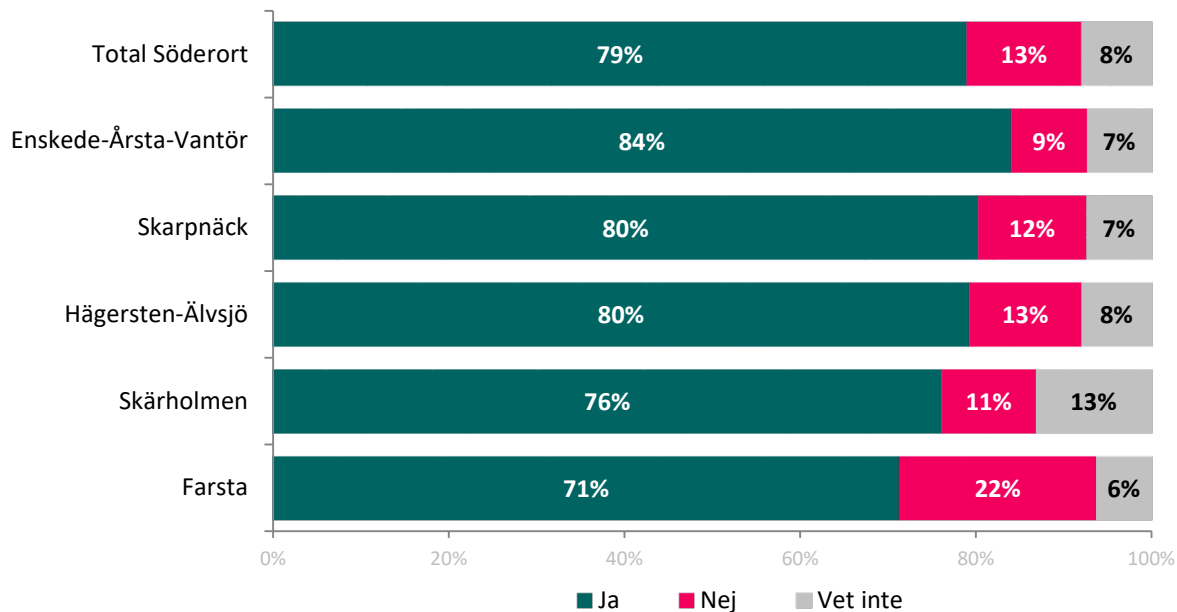


BAS: Total Innerstan (n= 985), Södermalm (n=360),
Kungsholmen (n=198), Norrmalm (n=204),
Östermalm (n= 223)

Kännedom om pågående stadsutvecklingsprojekt – Söderort

NY FRÅGA!

Fråga: Känner du till om det pågår några stadsutvecklingsprojekt där du bor?

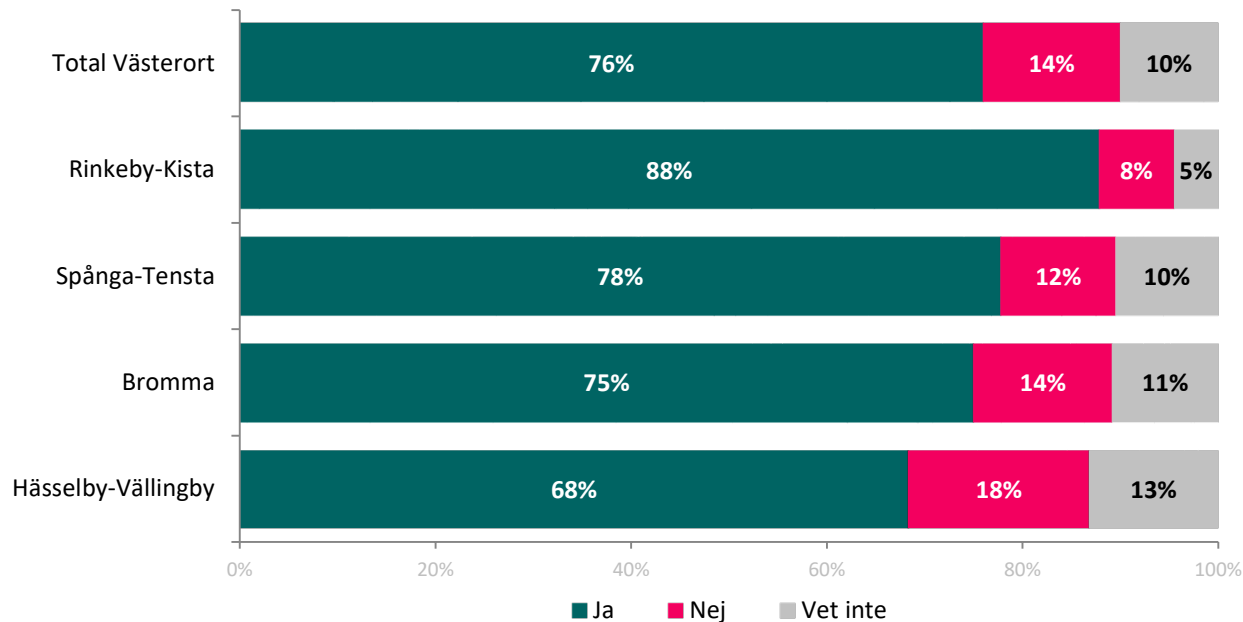


BAS: Total Söderort (n=966), Skarpnäck (n 120), Enskede Årsta Vantör (n 270), Farsta (n=158), Skärholmen (n 95) **OBS! Låg bas**, Hägersten Älvsjö (n 323)

Kännedom om pågående stadsutvecklingsprojekt – Västerort

NY FRÅGA!

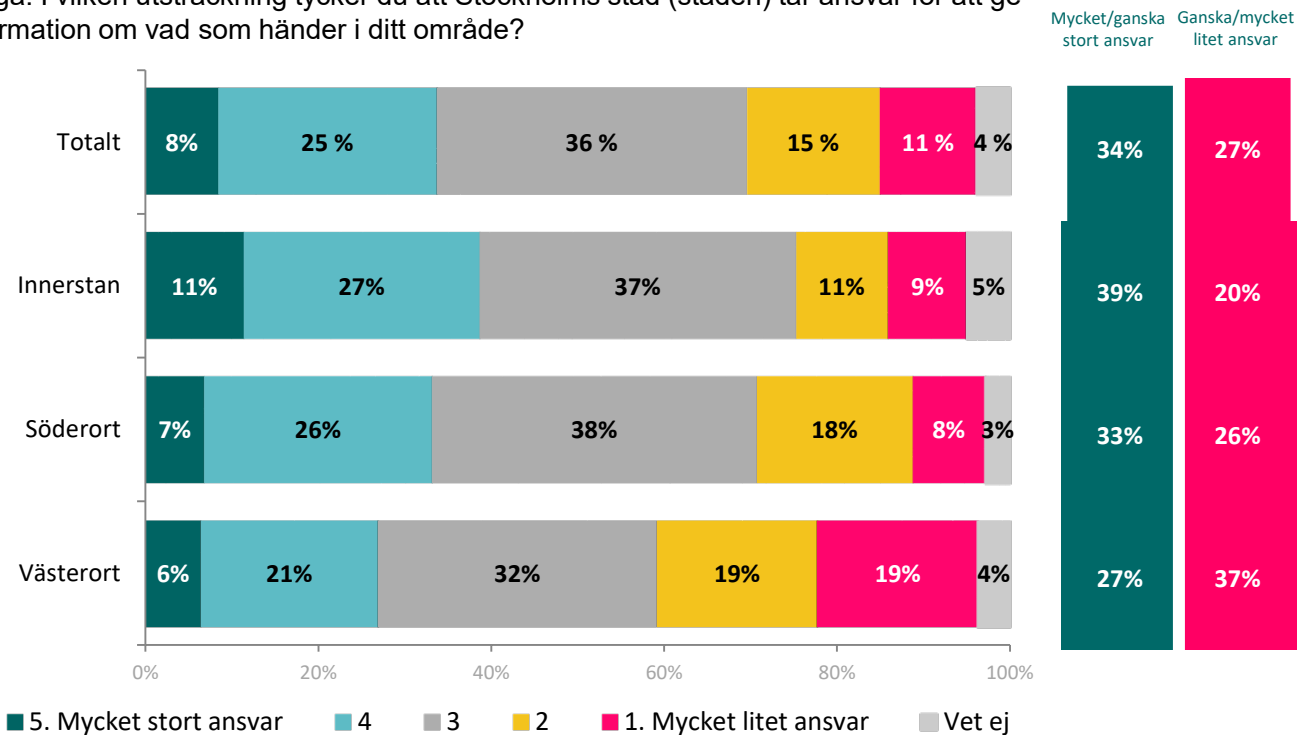
Fråga: Känner du till om det pågår några stadsutvecklingsprojekt där du bor?



BAS: Total Västerort (n=638), Bromma (n= 212), Hässelby Vällingby (n=196), Spånga Tensta (n=98)
OBS! Låg bas, Rinkeby Kista (n= 132) OBS! Låg bas oviktad bas

Förmedling av information - Totalt

Fråga: I vilken utsträckning tycker du att Stockholms stad (staden) tar ansvar för att ge information om vad som händer i ditt område?

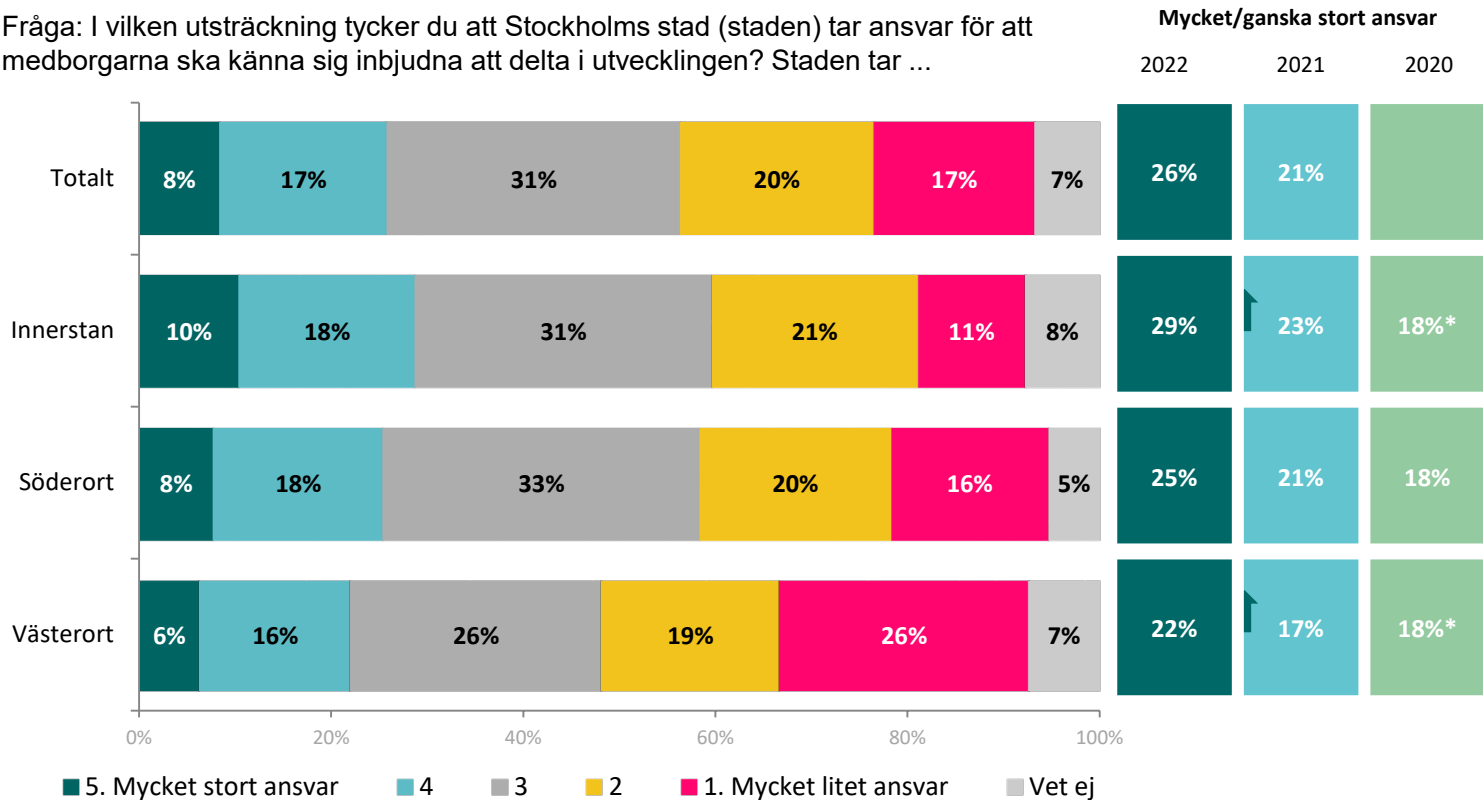


Stadsutveckling handlar om att staden bygger bostäder, förskolor och idrottsplatser, men även utvecklar lokala centrum och bygger nya gator och parker.

BAS: Totalt (n=2589), Innerstan (n=985), Söderort (n 966), Västerort (n 638)

Stockholm stads ansvar - Totalt

Fråga: I vilken utsträckning tycker du att Stockholms stad (staden) tar ansvar för att medborgarna ska känna sig inbjudna att delta i utvecklingen? Staden tar ...



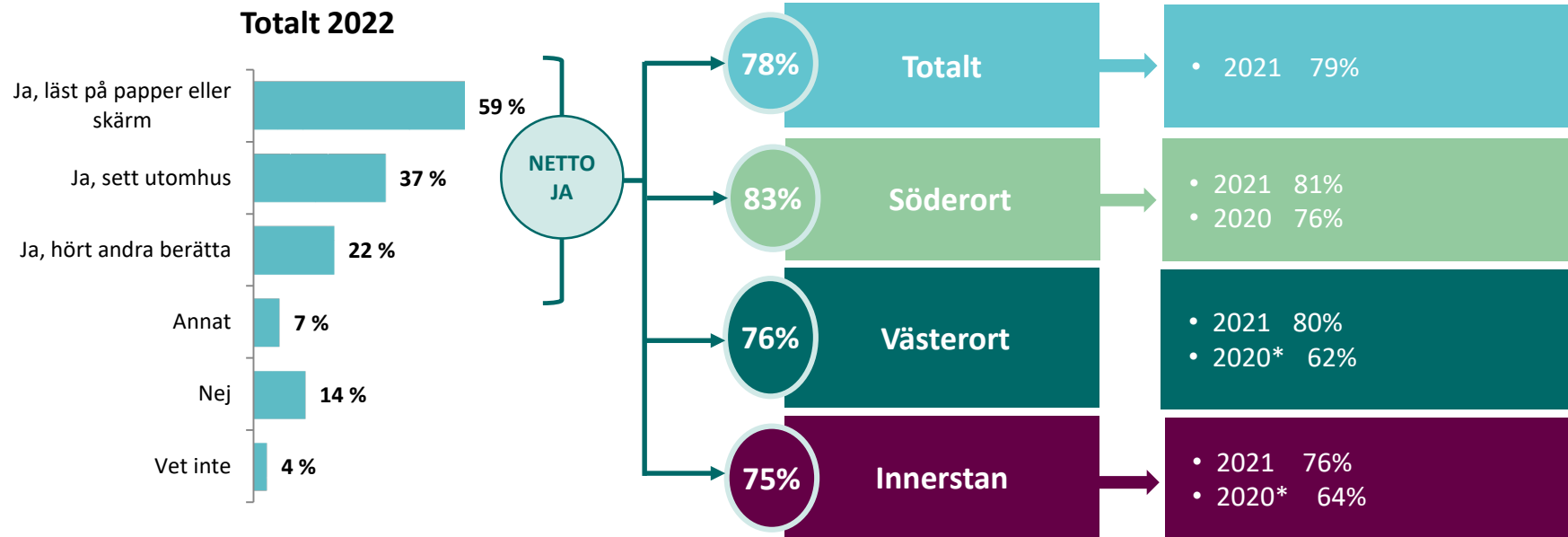
*Telefonintervjuer

BAS: Totalt (n 2589), Söderort (n 966), Västerort (n 638), Innerstan (n=985)

OBS-värde – sett/hört/läst någon information om stadsutveckling

TOTAL

Fråga: Har du under de senaste 12 månaderna sett, läst eller hört någon information om stadsutvecklingsprojekt som berör ditt närområde där du bor?



BAS: Totalt (n=2589)

* Telefonintervjuer

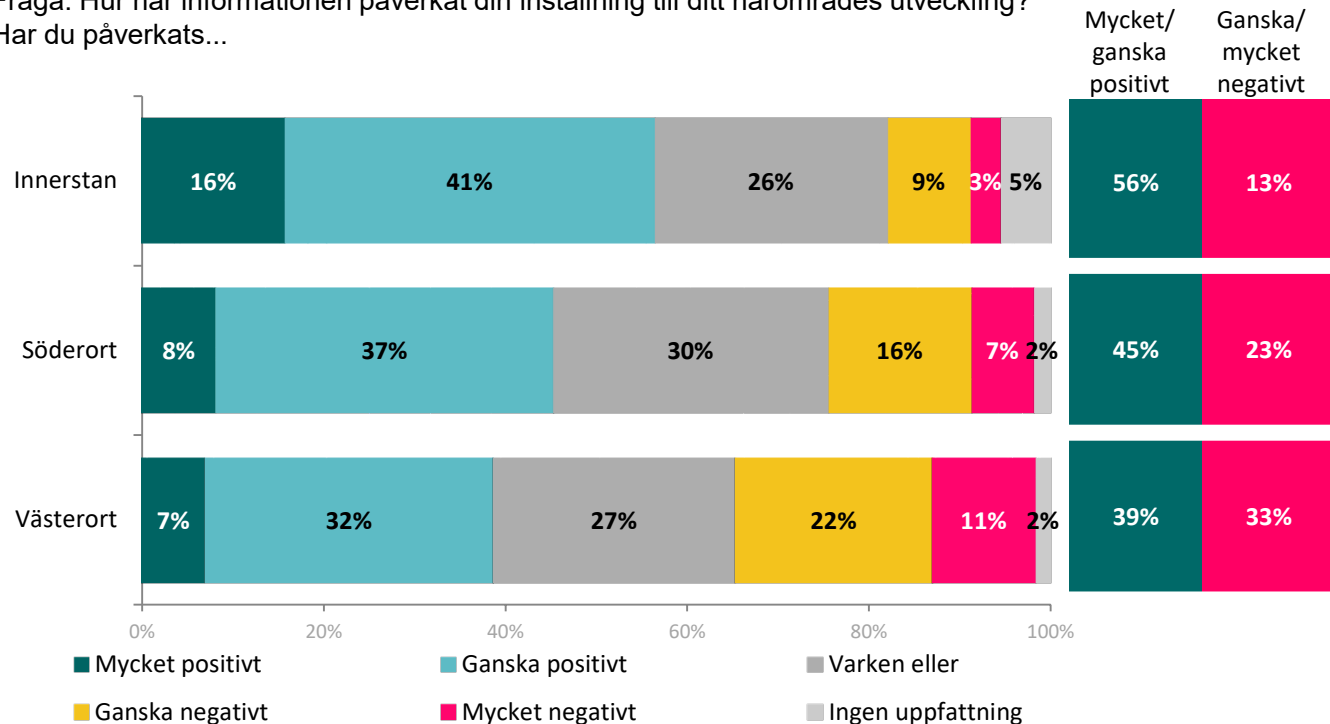
Resultat – Informationens påverkan

De som de senaste 12 månaderna sett, läst eller hört någon information om stadsutvecklingsprojekt:

Informationens påverkan på områdets utveckling – Stockholms stad

Fråga: Hur har informationen påverkat din inställning till ditt närområdes utveckling?

Har du påverkats...



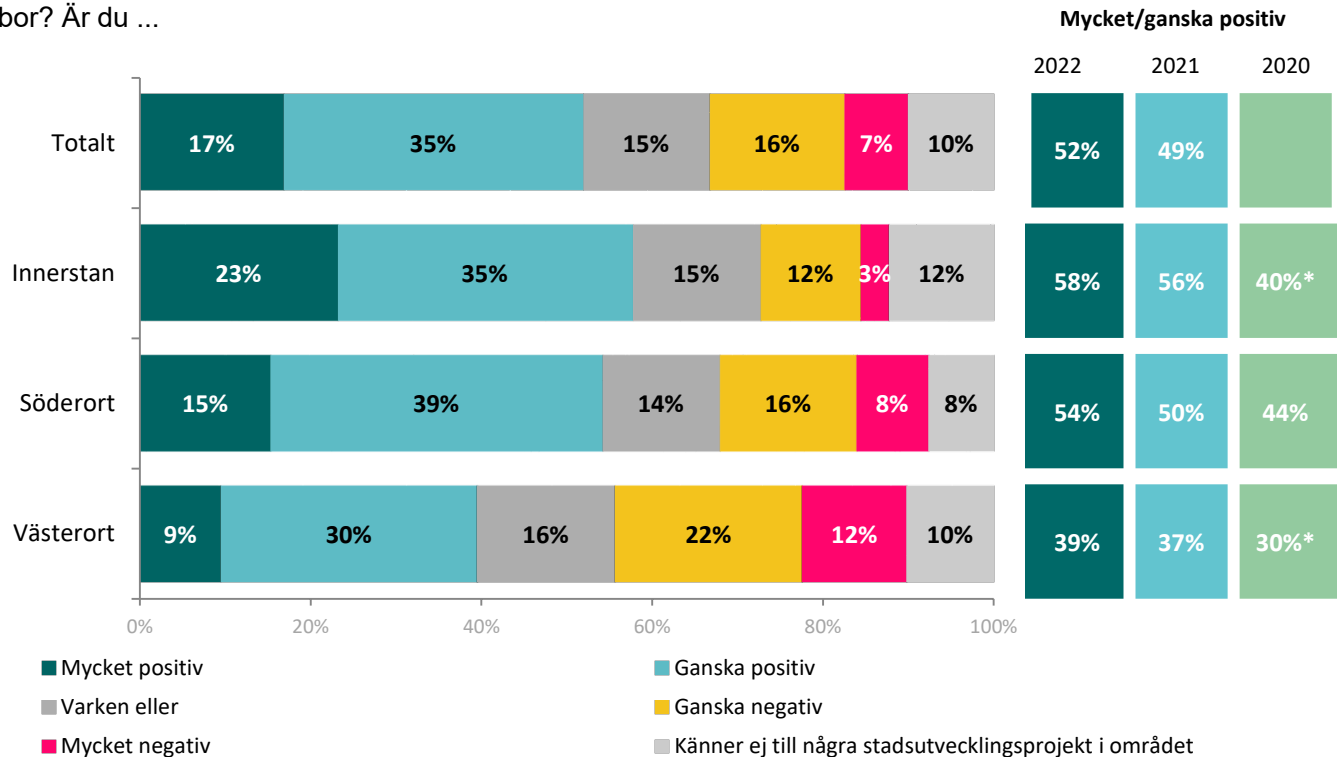
Bas: Om de senaste 12 månaderna sett, läst eller hört någon information om stadsutvecklingsprojekt:

Innerstan (n=777), Söderort (n 825), Västerort (n 515)

Resultat – Attityd pågående stadsutvecklingsprojekt

Attityd till pågående stadsutvecklingsprojekt

Fråga: Hur ställer du dig till de pågående stadsutvecklingsprojekt i området där du bor? Är du ...



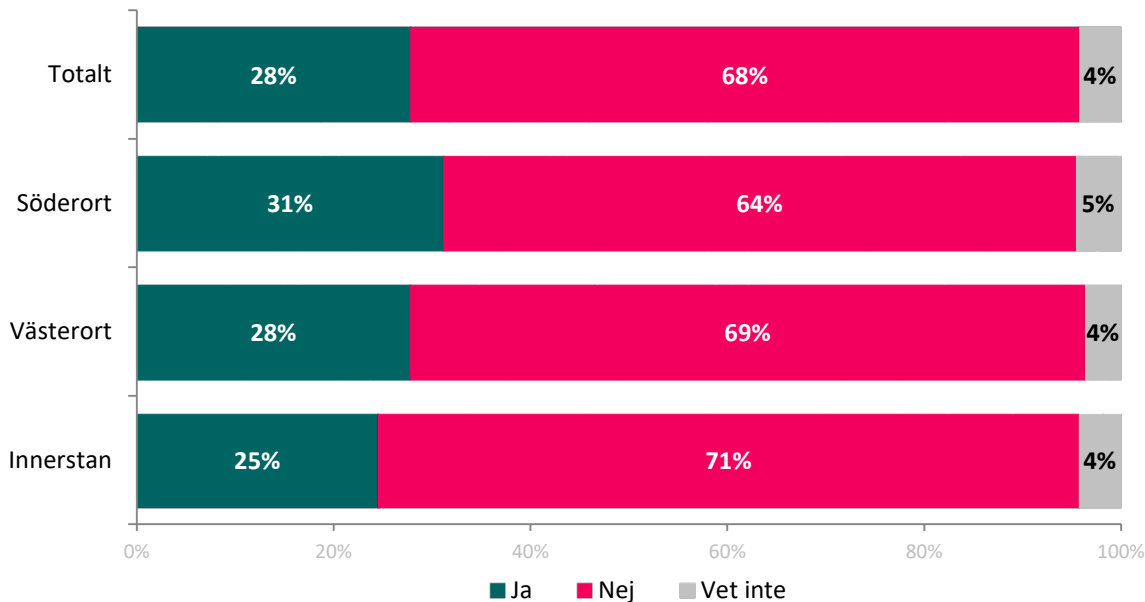
* Telefonintervjuer

BAS: Totalt (n=2589), Söderort (n=966), Västerort (n=638), Innerstan (n=985)

Resultat – Delaktighet stadsutvecklingsprojekt

Delaktighet - Områden

Fråga: Har du varit delaktig någon gång i dialog om stadsutvecklingsprojekt?



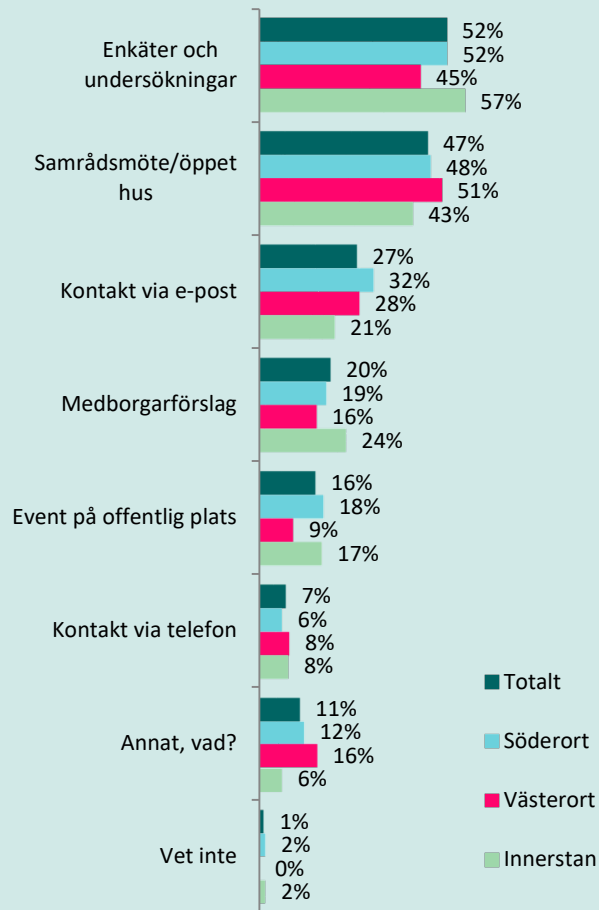
NY FRÅGA!

BAS: Totalt (n=2589), Söderort (n=966), Västerort (n=638), Innerstan (n=985)

Om varit delaktig i dialog om stadsutvecklingsprojekt:

Hur man var delaktig - Totalt

Fråga: Hur var du delaktig i dialogen om stadsutvecklingsprojekt? *Flera svar möjliga*



NY FRÅGA!

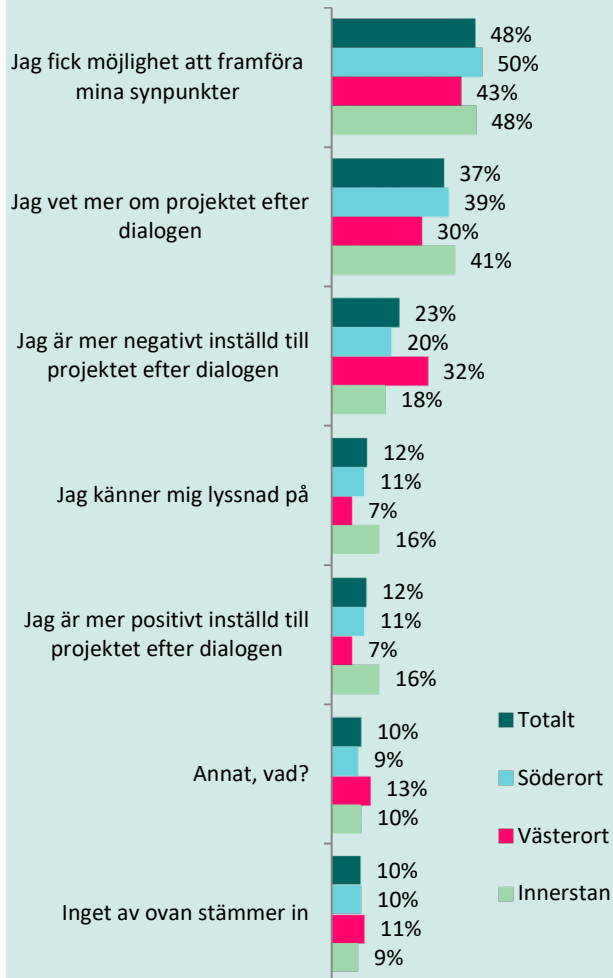
För låg bas för att särredovisa per stadsdelsindelning

BAS: Om varit delaktig i dialog om stadsutvecklingsprojekt, Totalt (n=721), Söderort (n 302), Västerort (n 178), Innerstan (n 242)

Om varit delaktig i dialog om stadsutvecklingsprojekt:

Dialog om stadsutveckling - Totalt

Fråga: Vilket påstående stämmer in på vad du tyckte om dialogen om stadsutvecklingsprojekt?
Flera svar möjliga



NY FRÅGA!

För låg bas för att särredovisa per stadsdelsindelning

BAS: Om varit delaktig i dialog om stadsutvecklingsprojekt, Totalt (n=721), Söderort (n 302), Västerort (n 178), Innerstan (n 242)

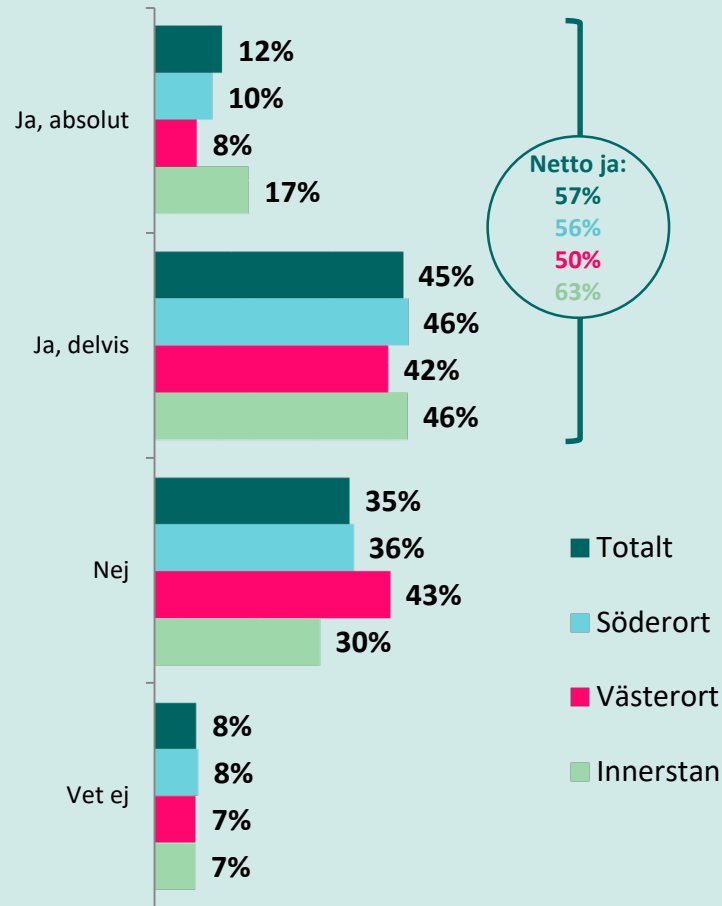
Resultat – Hållbart växande

Hållbart växande - Totalt

Fråga: Tror du att Stockholm växer hållbart? Med hållbart växande menar vi att vi bygger en stad för alla, på sätt som bidrar till resurseffektivitet och minskad klimatpåverkan.

NY FRÅGA!

BAS: Totalt (n=2589), Söderort (n=966), Västerort (n=638), Innerstan (n=985)



Resultat – Summering

Nyckeltal 2022

TOTALT STOCKHOLM



Trivs mycket/ganska bra i sitt område där man bor



Sett/läst/hört något om stadsutvecklingsprojekt



Informationens påverkan – mycket/ganska positivt

TOTALT SÖDERORT



Trivs mycket/ganska bra i sitt område där man bor



Sett/läst/hört något om stadsutvecklingsprojekt



Informationens påverkan – mycket/ganska positivt

TOTALT INNERSTAN



Trivs mycket/ganska bra i sitt område där man bor



Sett/läst/hört något om stadsutvecklingsprojekt



Informationens påverkan – mycket/ganska positivt

TOTALT VÄSTERORT



Trivs mycket/ganska bra i sitt område där man bor



Sett/läst/hört något om stadsutvecklingsprojekt



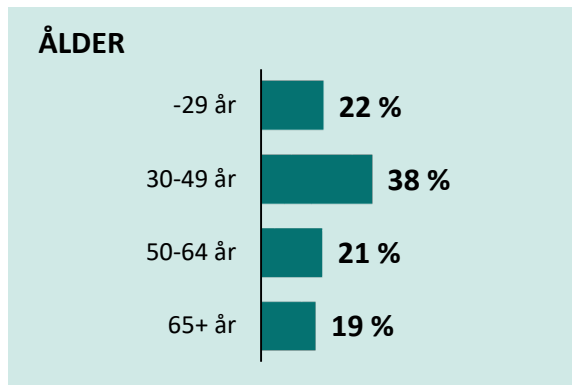

Informationens påverkan – mycket/ganska positivt

Bakgrundsfrågor

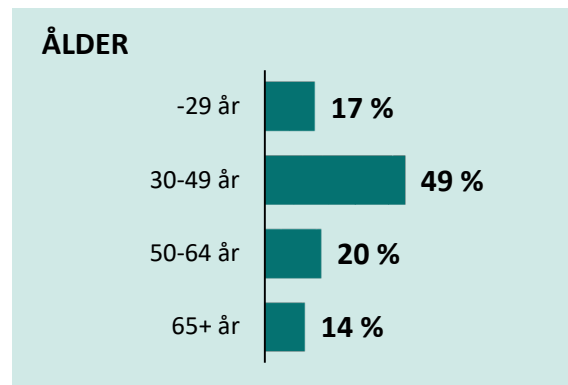



Bakgrund

Stockholms stad



Söderort

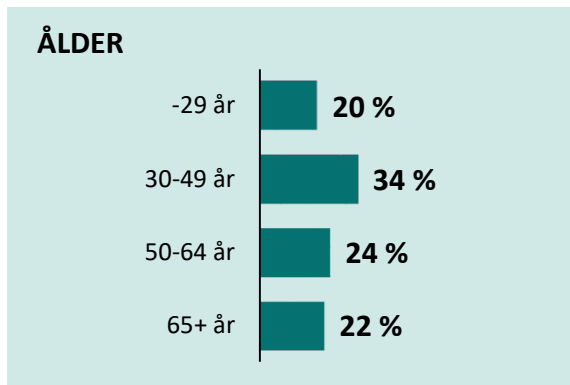
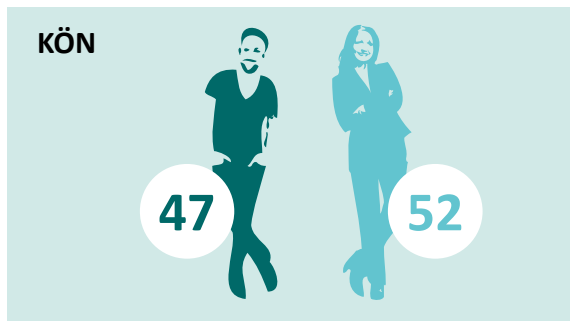


BAS: Total (n=2855)

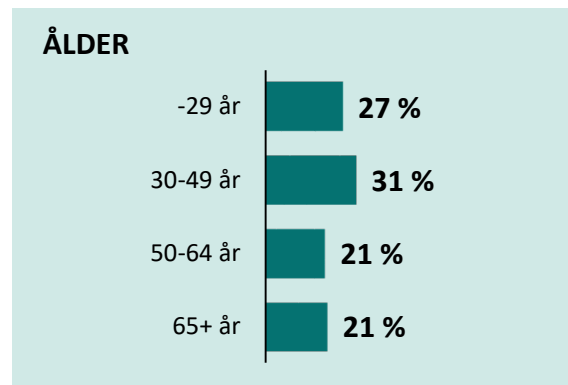

BAS: Söderort

Bakgrund

Västerort



Innerstan



BAS: Västerort (n=638)

BAS: Innerstan