

Närområdes- kommunikation söderort

Kontakt: Jenny Brolin

Kontakt på Novus: Per Fernström och
Annelie Önnerud

Datum: 2020-04-24



Stockholms
stad

 **NOVUS**



Bakgrund & Genomförande

BAKGRUND

Undersökningen har genomförts av Novus på uppdrag av exploateringskontoret på Stockholms stad. Syftet med undersökningen är att följa upp den nollmätning om stadsutveckling i söderort som gjordes i maj 2019.

Denna undersökning är gjord via webbintervjuer i medborgarpanelen till skillnad mot undersökningen i maj som gjordes via telefonintervjuer.

MÅLGRUPP

Medverkande i medborgarpanelen och boende i de sex stadsdelsområden som finns i söderort



Ålder:
16+ år

GENOMFÖRANDE

ANTAL INTERVJUER:

Skarpnäck: 199

Enskede-Årsta-Vantör: 305

Farsta: 84

Älvsjö: 95

Skärholmen: 50

Hägersten-Liljeholmen: 109

Fältperiod: 6 – 17 mars 2020

Undersökningen är gjord via webbintervjuer. Totalt genomfördes 842 intervjuer inom Stockholms södra stadsdelsområden. Deltagarfrekvensen är 69%.

En Novus undersökning är en garant för att undersökningen är relevant och rättvisande för hela gruppen som skall undersökas.

RESULTAT

Resultaten för medborgarpanelen levereras i en diagramrapport med jämförande siffror från mätningen 2019. Observera att det är två olika metoder, telefon som gjordes 2019 och denna undersökning som är gjord via webben. Tänk på detta när ni jämför de olika resultaten.

Resultatet är vägt på kön, ålder och stadsdel.

FELMARGINAL

Vid 500 intervjuer:
Vid utfall 20/80: +/- 3,6%
Vid utfall 50/50: +/- 4,5%



Vid 1 000 intervjuer:
Vid utfall 20/80: +/- 2,5%
Vid utfall 50/50: +/- 3,2%

Lite om insamlingsmetoderna

Några tankar kring resultatet samt hur ni tolkar resultaten.

- Vid tolkning av resultaten ska man beakta att mätningarna 2019 och 2020 är gjorda med två olika metoder; telefonintervjuer respektive webbintervjuer i medborgarpanelen.
 - ”ge information om vad som händer i mitt närområde”
 - ”medborgarna ska känna sig inbjudna att delta i utvecklingen”
 - ”sett, läst eller hört någon information om stadsutvecklingsprojekt”
- I telefonundersökningen 2019 är man lite mer positiv jämfört med denna mätning. Det kan i huvudsak bero på två saker:
 - Att det just är två olika metoder
 - Att de som är med i medborgarpanelen utgör en något mer engagerad grupp, vilket gör att man är mer påläst och i vissa fall mer kritisk.
- Till detta kommer att vi har två olika rekryteringsmetoder för panelen; via telefon och självrekryterade, vilket också skall beaktas vid resultatolöningen. I stort svarar de lika men det finns några få undantag:
 - => De som blivit rekryterade via självrekryterade kanaler håller i högre grad med om dessa tre påståenden.
- På totalnivå föreligger endast små skillnader jämfört med undersökningen 2019. Skillnaderna föreligger på stadsdelsnivå och framförallt Skärholmen och Hägersten-Liljeholmen har något lägre värden.
- Slutligen ska man komma ihåg att antalet intervjuer per stadsdel är begränsade, vilket också gör dessa resultat mer lätttröliga.

Områdesindelning - Karta



Stadsdelsområde Skarpnäck

Kluster Hammarbyhöjden = Björkhagen, Hammarbyhöjden

Kluster Kärrtorp = Kärrtorp, Enskededalen

Kluster Bagarmossen = Skarpnäcks gård, Bagarmossen

Stadsdelsområde Enskede-Årsta-Vantör

Kluster Enskede = Stureby, Enskedefältet, Enskede Gård, Gamla Enskede

Kluster Årsta = Årsta, Östberga och delar av Johanneshov

Kluster Vantör = Hagsätra, Rågsved, Örby, Bandhagen, Högdalen

Stadsdelsområde Farsta

Kluster Hökarängen = Fagersjö, Hökarängen, Gubbängen

Kluster Farsta strand = Farsta, Farsta strand, Larsboda

Kluster Tallkrogen = Sköndal, Svedmyra, Tallkrogen

Områdesindelning - Karta



Stadsdelsområde Hägersten-Liljeholmen

Kluster Liljeholmen = Liljeholmen

Kluster Midsommarkransen = Gröndal, Aspudden, Midsommarkransen, Hägerstensåsen, Västberga

Kluster Hägersten = Mälarhöjden, Hägersten

Kluster Fruängen = Västertorp, Fruängen

Stadsdelsområde Skärholmen

Kluster Bredäng = Bredäng

Kluster Sätra = Sätra

Kluster Skärholmen = Skärholmen

Kluster Värberg = Värberg

Stadsdelsområde Älvsjö

Kluster Liseberg = Örby slott och Liseberg

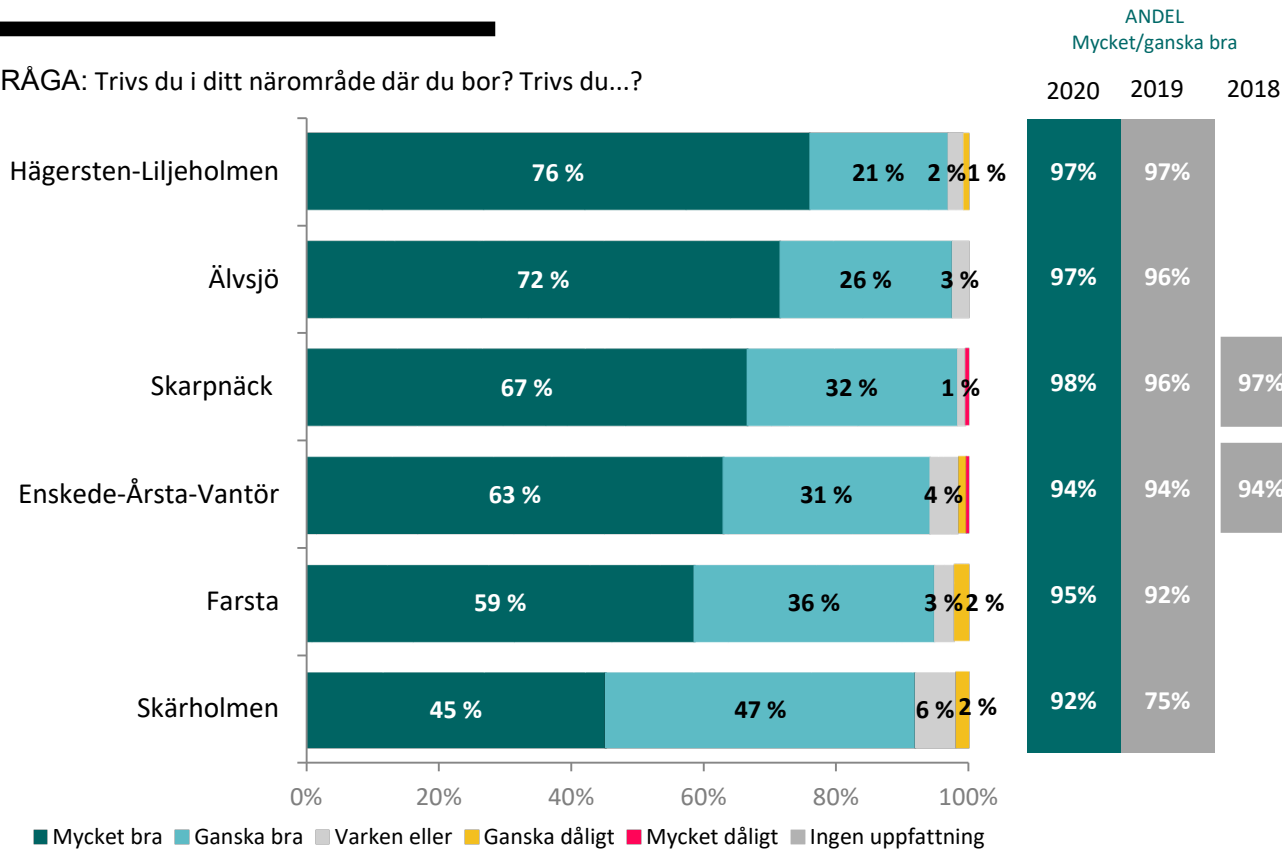
Kluster Solberga = Solberga

Kluster Långbro = Herrängen, Långbro, Långsjö, Älvsjö

Resultat

Trivsel i närområdet

FRÅGA: Trivs du i ditt närområde där du bor? Trivs du...?



Total söderort
Mycket/ganska bra
95%
(93%)

Siffran i parantes resultat från 2019

BAS: Skarpnäck (n=199), Enskede-Årsta-Vantör (n=305), Farsta (n=84), Älvsjö (n=69), Skärholmen (n=50), Hägersten-Liljeholmen (n=109)

Trivsel i närområdet

ANDEL MYCKET ELLER GANSKA BRA



Mycket/ganska bra
Total söderort 95%
(93%)



Skarpnäck

98%

(96%)

Enskede-Årsta-
Vantör

94%

(94%)

Farsta

95%

(92%)



Älvsjö

97%

(96%)

Skärholmen

92%

(79%)

Hägersten-Liljeholmen

97%

(97%)

Siffran i parantes resultat från 2019

Informationsindex - Medelvärde

Stadsutveckling handlar om att staden bygger bostäder, förskolor och idrottsplatser, men även utvecklar lokala centrum och bygger nya gator och parker.

I vilken utsträckning tycker du att Stockholms stad (staden) tar ansvar för att...?

1. Ge information om vad som händer i ditt närområde

2. Medborgarna ska känna sig inbjudna att delta i utvecklingen

47

(46)

Skarpnäck



1. 28% Mycket/ganska stort ansvar
2. 24% Mycket/ganska stort ansvar

(46)

Farsta



1. 28% Mycket/ganska stort ansvar
2. 17% Mycket/ganska stort ansvar

(46)

Enskede-Årsta-Vantör



1. 26% Mycket/ganska stort ansvar
2. 21% Mycket/ganska stort ansvar

(46)

Älvsjö



1. 25% Mycket/ganska stort ansvar
2. 23% Mycket/ganska stort ansvar

(47)

Skärholmen



1. 12% Mycket/ganska stort ansvar
2. 15% Mycket/ganska stort ansvar



1. 19% Mycket/ganska stort ansvar
2. 12% Mycket/ganska stort ansvar

Det genomsnittliga medelvärdet för de två påståendena beräknas och räknas om till ett värde på skalan 0-100. (Bas: Besvarat)

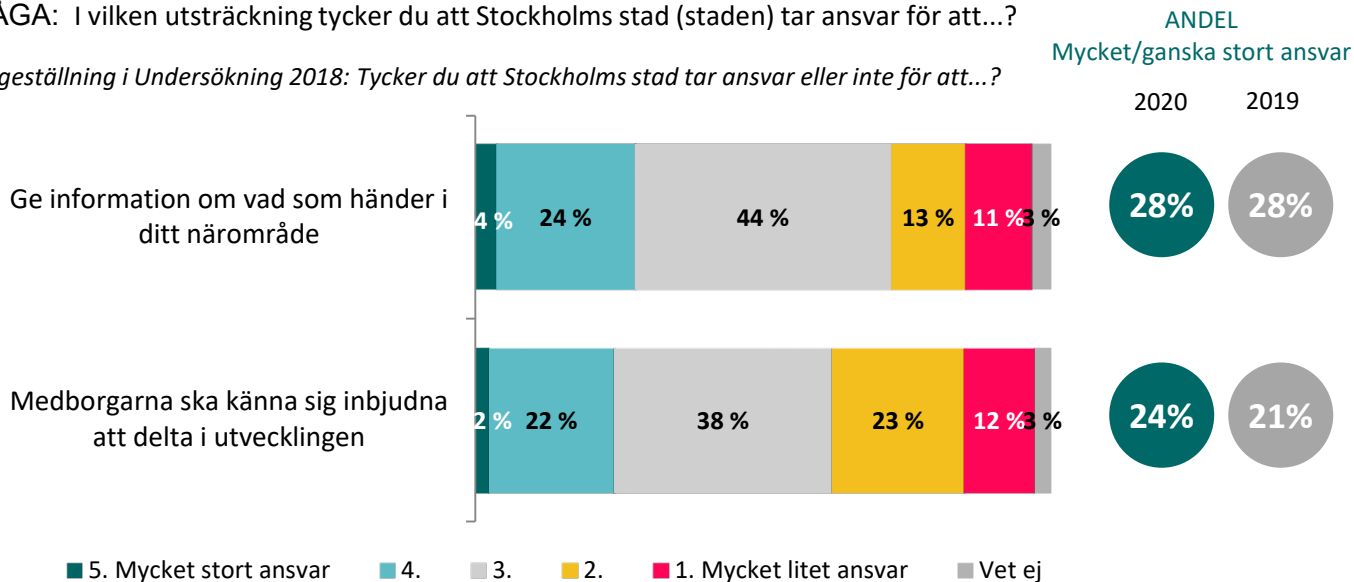
Siffran i parantes resultat från 2019

Ansvarsområden för Stockholms stad – Skarpnäck

Stadsutveckling handlar om att staden bygger bostäder, förskolor och idrottsplatser, men även utvecklar lokala centrum och bygger nya gator och parker.

FRÅGA: I vilken utsträckning tycker du att Stockholms stad (staden) tar ansvar för att...?

Frågeställning i Undersökning 2018: Tycker du att Stockholms stad tar ansvar eller inte för att...?



BAS: Skarpnäck (n=199)

Totalt söderort Topbox 23%

Not! Ser vi till de som har blivit rekryterade via telefon är topbox på totalnivå 21%, självrekryterade 29%

Totalt söderort Topbox 18%

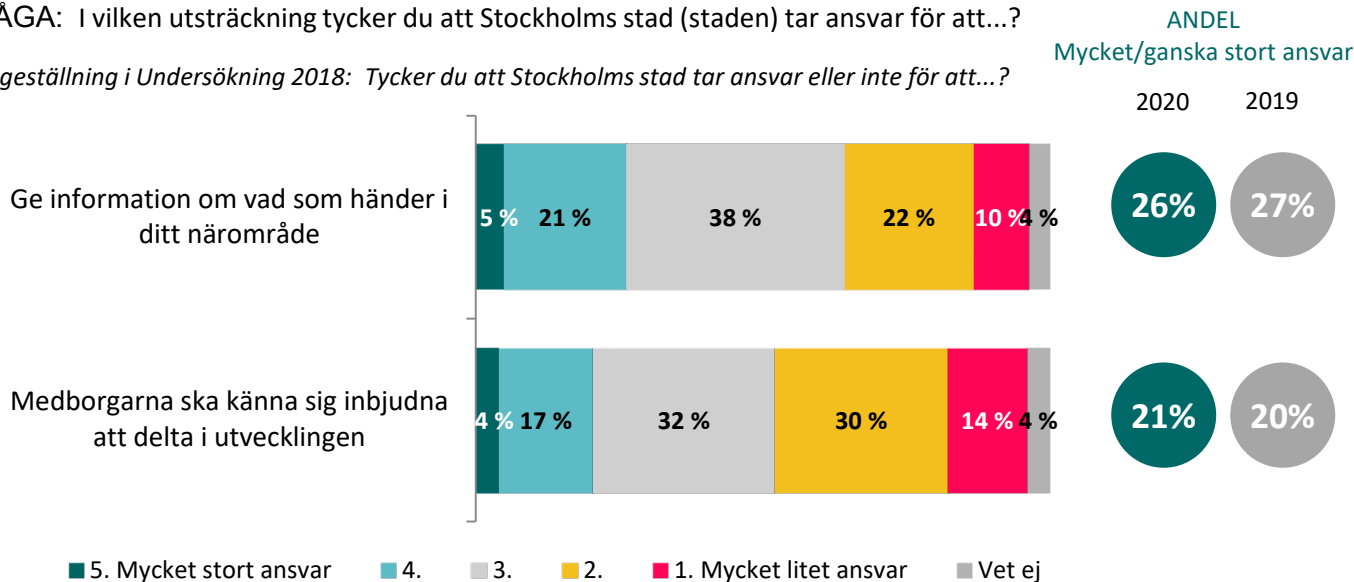
Not! Ser vi till de som har blivit rekryterade via telefon är topbox på totalnivå 16%, självrekryterade 22%

Ansvarsområden för Stockholms stad – Enskede-Årsta-Vantör

Stadsutveckling handlar om att staden bygger bostäder, förskolor och idrottsplatser, men även utvecklar lokala centrum och bygger nya gator och parker.

FRÅGA: I vilken utsträckning tycker du att Stockholms stad (staden) tar ansvar för att...?

Frågeställning i Undersökning 2018: Tycker du att Stockholms stad tar ansvar eller inte för att...?



BAS: Enskede-Årsta-Vantör (n=305)

Totalt söderort Topbox 23%

Not! Ser vi till de som har blivit rekryterade via telefon är topbox på totalnivå 21%, självrekryterade 29%

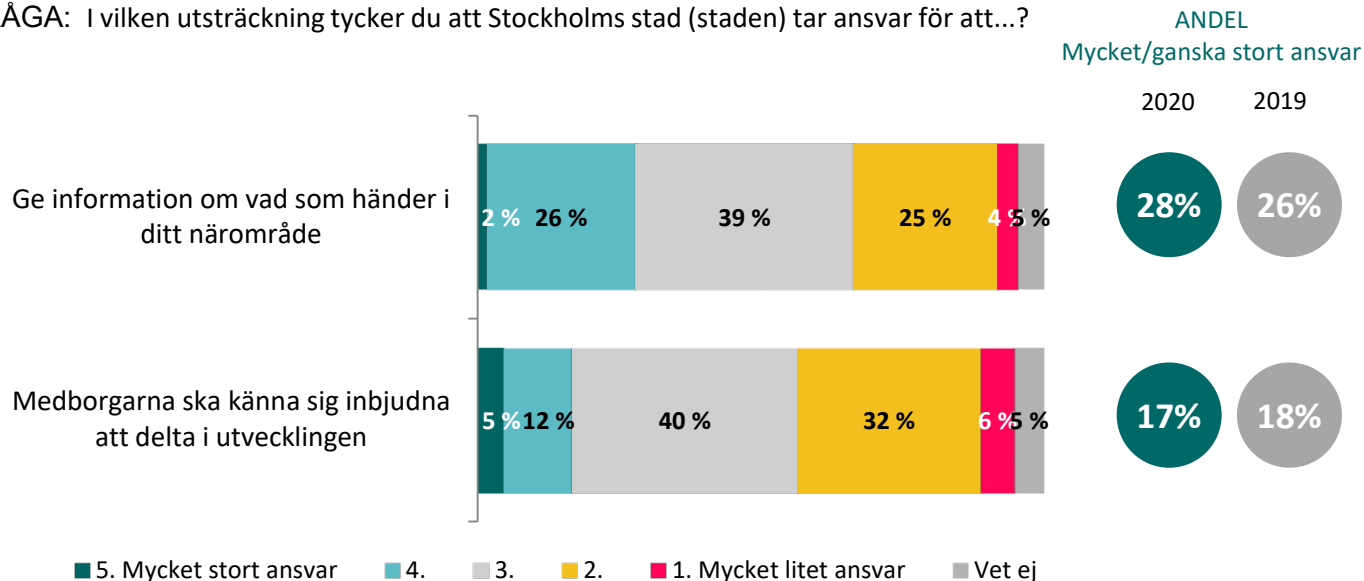
Totalt söderort Topbox 18%

Not! Ser vi till de som har blivit rekryterade via telefon är topbox på totalnivå 16%, självrekryterade 22%

Ansvarsområden för Stockholms stad – Farsta

Stadsutveckling handlar om att staden bygger bostäder, förskolor och idrottsplatser, men även utvecklar lokala centrum och bygger nya gator och parker.

FRÅGA: I vilken utsträckning tycker du att Stockholms stad (staden) tar ansvar för att...?



BAS: Farsta (n=84)

Totalt söderort Topbox 23%

Not! Ser vi till de som har blivit rekryterade via telefon är topbox på totalnivå 21%, självrekryterade 29%

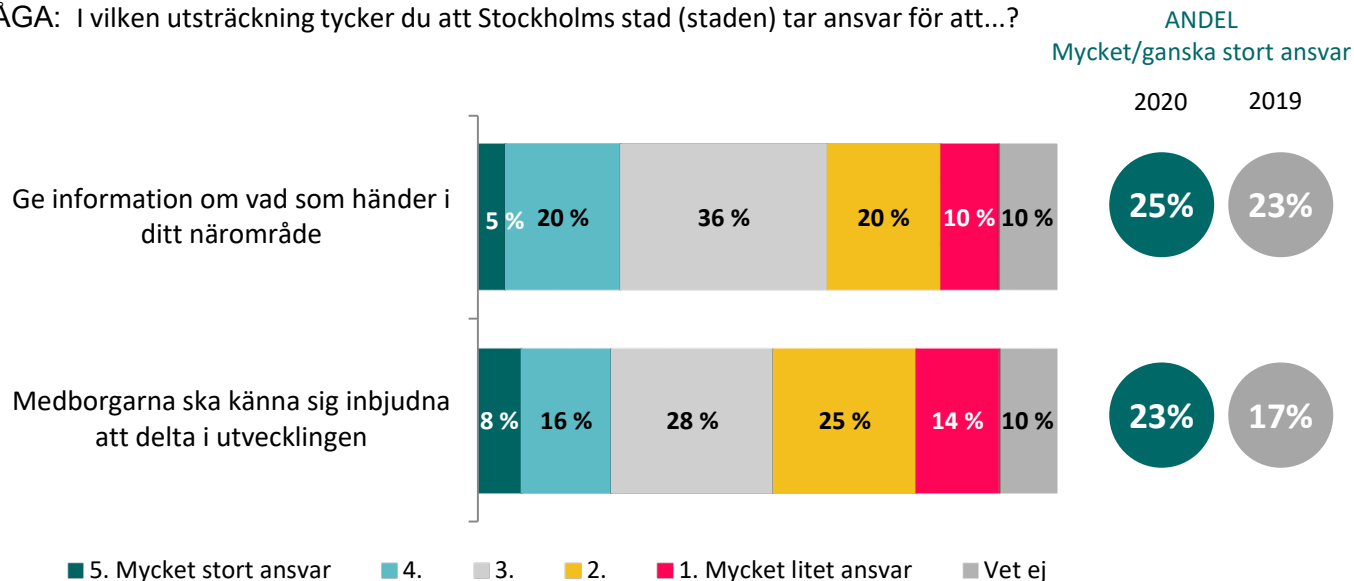
Totalt söderort Topbox 18%

Not! Ser vi till de som har blivit rekryterade via telefon är topbox på totalnivå 16%, självrekryterade 22%

Ansvarsområden för Stockholms stad – Älvsjö

Stadsutveckling handlar om att staden bygger bostäder, förskolor och idrottsplatser, men även utvecklar lokala centrum och bygger nya gator och parker.

FRÅGA: I vilken utsträckning tycker du att Stockholms stad (staden) tar ansvar för att...?



BAS: Älvsjö (n=95)

Totalt söderort Topbox 23%

Not! Ser vi till de som har blivit rekryterade via telefon är topbox på totalnivå 21%, självrekryterade 29%

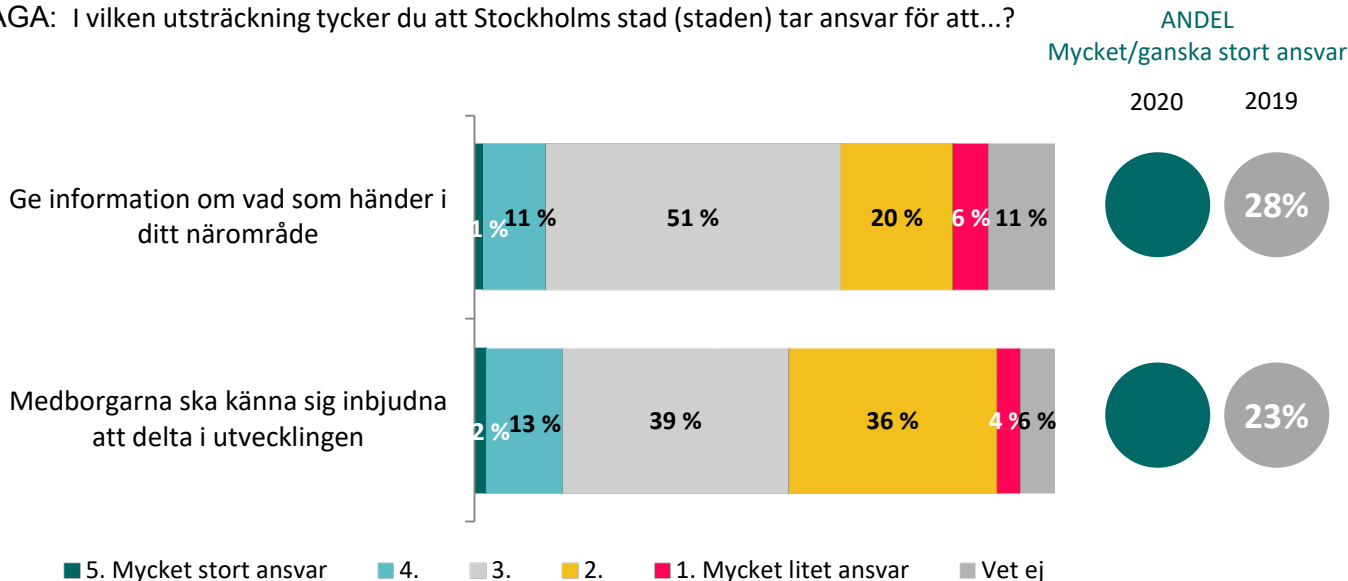
Totalt söderort Topbox 18%

Not! Ser vi till de som har blivit rekryterade via telefon är topbox på totalnivå 16%, självrekryterade 22%

Ansvarsområden för Stockholms stad – Skärholmen

Stadsutveckling handlar om att staden bygger bostäder, förskolor och idrottsplatser, men även utvecklar lokala centrum och bygger nya gator och parker.

FRÅGA: I vilken utsträckning tycker du att Stockholms stad (staden) tar ansvar för att...?



Totalt söderort Topbox 23%

Not! Ser vi till de som har blivit rekryterade via telefon är topbox på totalnivå 21%, självrekryterade 29%

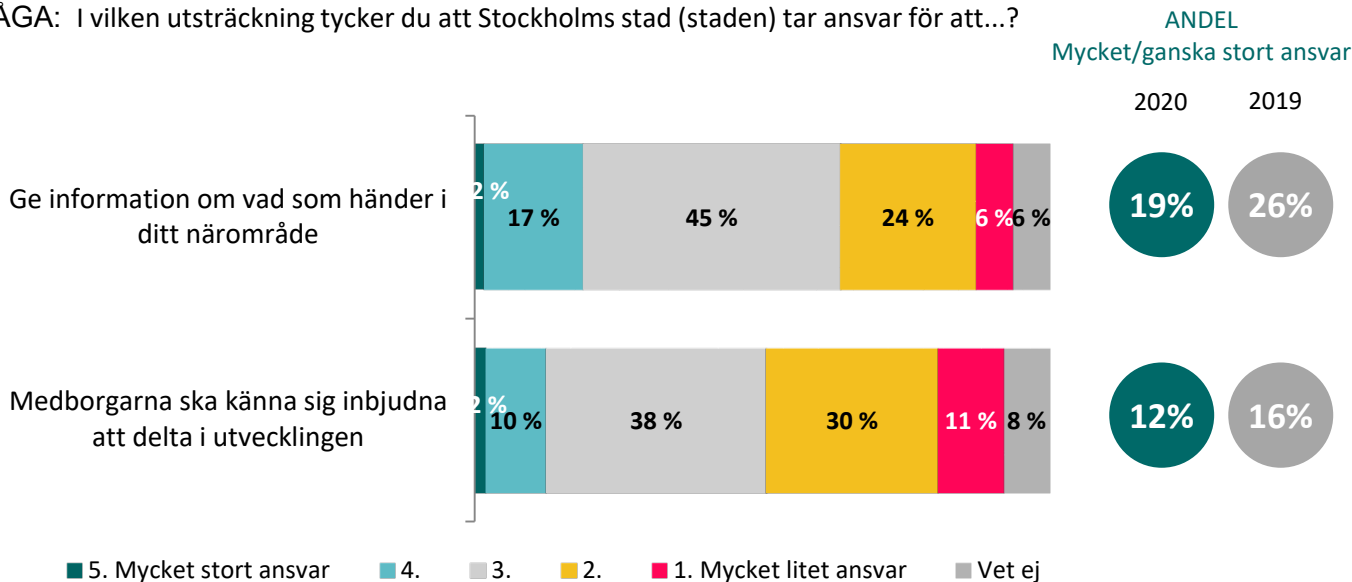
Totalt söderort Topbox 18%

Not! Ser vi till de som har blivit rekryterade via telefon är topbox på totalnivå 16%, självrekryterade 22%

BAS: Skärholmen (n=50)

Ansvarsområden för Stockholms stad – Hägersten-Liljeholmen

FRÅGA: I vilken utsträckning tycker du att Stockholms stad (staden) tar ansvar för att...?



BAS: Hägersten-Liljeholmen (n=109)

Stadsutveckling handlar om att staden bygger bostäder, förskolor och idrottsplatser, men även utvecklar lokala centrum och bygger nya gator och parker.

Totalt söderort Topbox 23%

Not! Ser vi till de som har blivit rekryterade via telefon är topbox på totalnivå 21%, självrekryterade 29%

Totalt söderort Topbox 18%

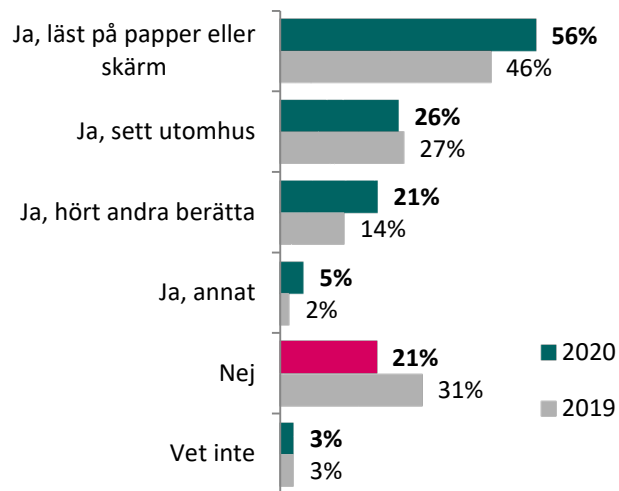
Not! Ser vi till de som har blivit rekryterade via telefon är topbox på totalnivå 16%, självrekryterade 22%

OBS-värde – sett/hört/läst någon information om stadsutveckling

TOTAL söderort

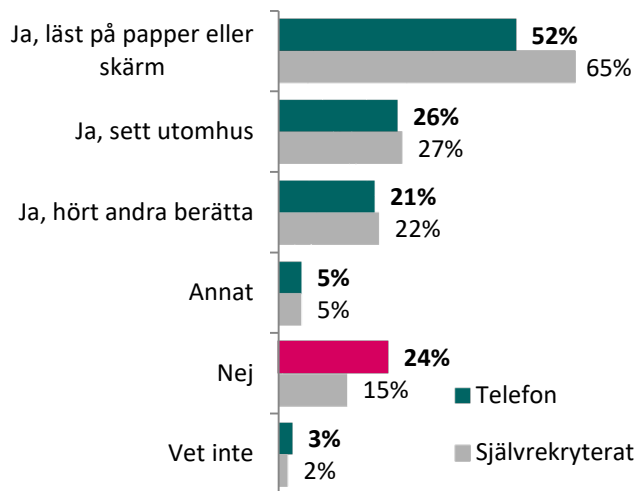
FRÅGA: Har du under de senaste 12 månaderna sett, läst eller hört någon information om stadsutvecklingsprojekt som berör ditt närområde där du bor?

Total söderort



BAS: Total
(n=842)

Skillnad på de som har blivit telefonrekryterade och de via självrekryterade:



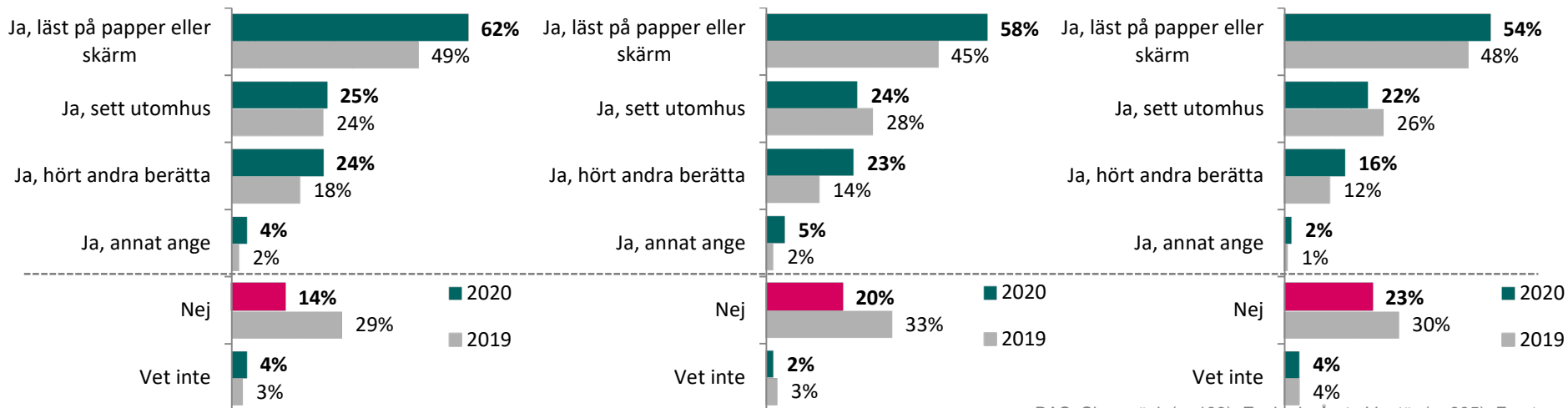
OBS-värde – sett/hört/läst någon information om stadsutveckling

FRÅGA: Har du under de senaste 12 månaderna sett, läst eller hört någon information om stadsutvecklingsprojekt som berör ditt närområde där du bor?

Skarpnäck
Sett/läst/hört
82% (68%)

Enskede-Årsta-Vantör
Sett/läst/hört
78% (63%)

Farsta
Sett/läst/hört
73% (67%)

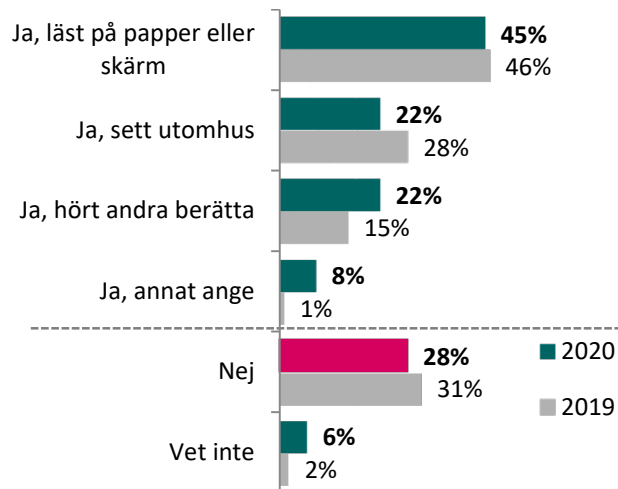


BAS: Skarpnäck (n=199), Enskede-Årsta-Vantör (n=305), Farsta (n=84)

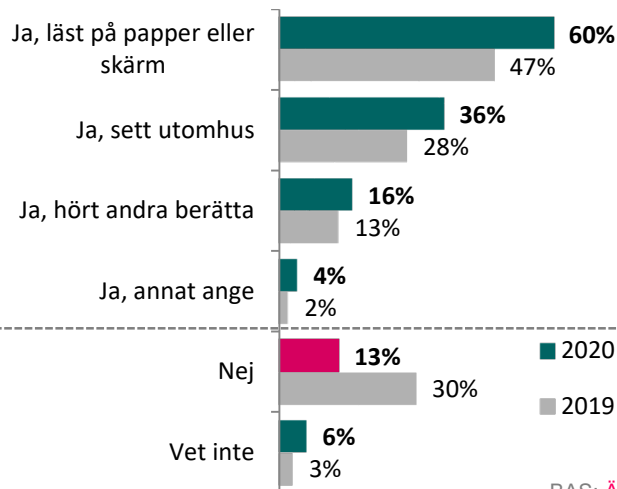
OBS-värde – sett/hört/läst någon information om stadsutveckling

FRÅGA: Har du under de senaste 12 månaderna sett, läst eller hört någon information om stadsutvecklingsprojekt som berör ditt närområde där du bor?

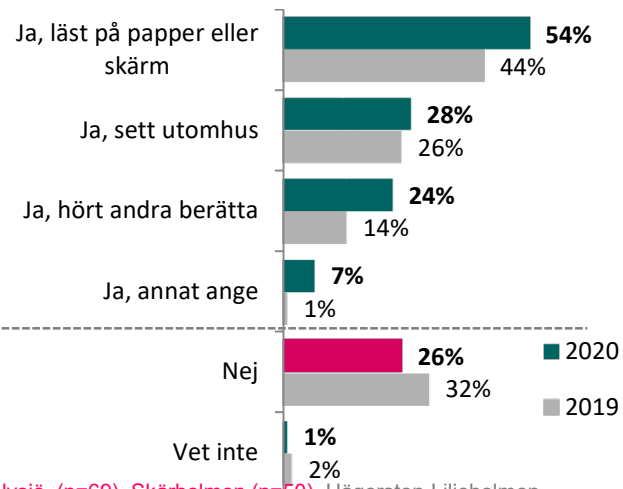
Älvsjö
Sett/läst/hört
67% (67%)



Skärholmen
Sett/läst/hört
81% (67%)



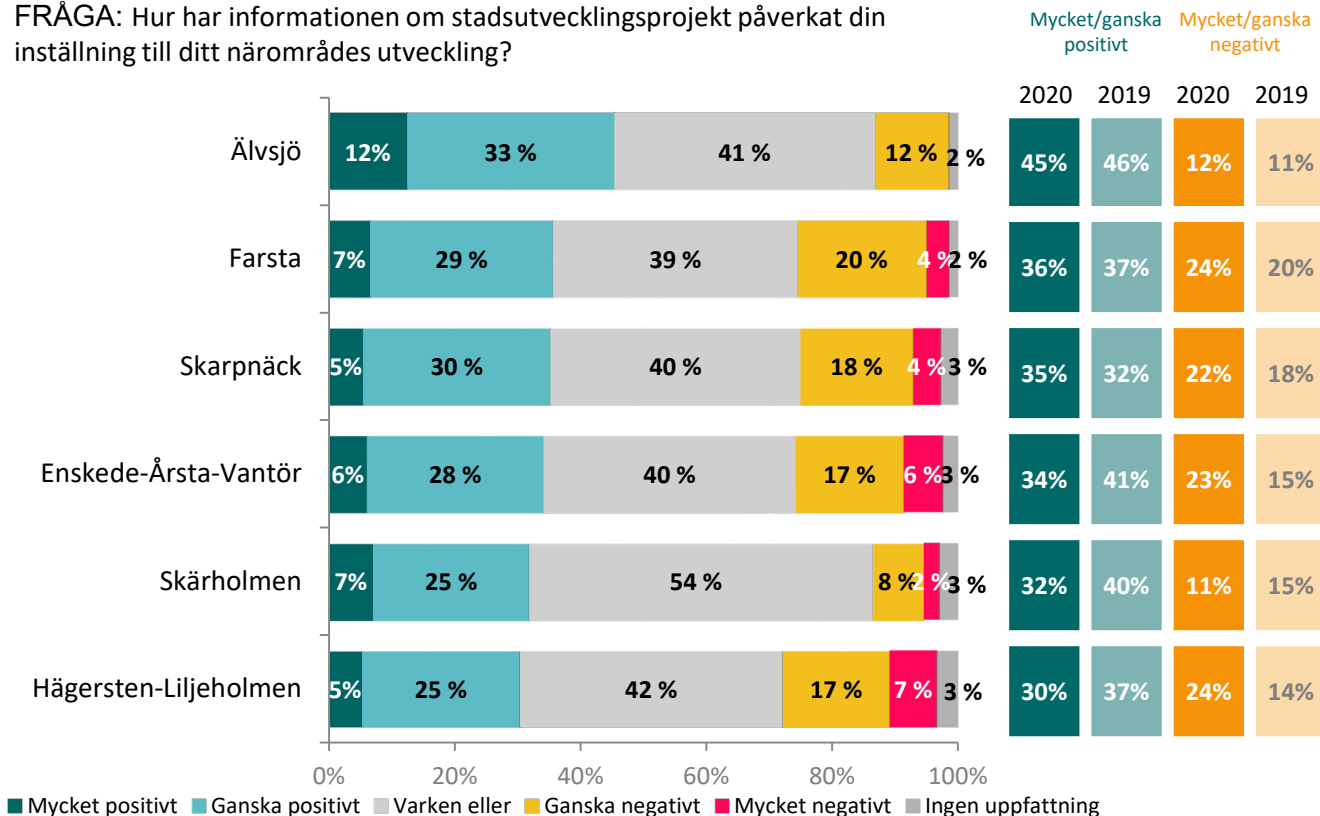
Hägersten-Liljeholmen
Sett/läst/hört
73% (65%)



BAS: Älvsjö (n=69), Skärholmen (n=50), Hägersten-Liljeholmen (n=109)

Informationens påverkan på områdets utveckling

FRÅGA: Hur har informationen om stadsutvecklingsprojekt påverkat din inställning till ditt närområdes utveckling?



Total söderort

Mycket/ganska positivt

34%

(38%)

Mycket/ganska negativt

21%

(16%)

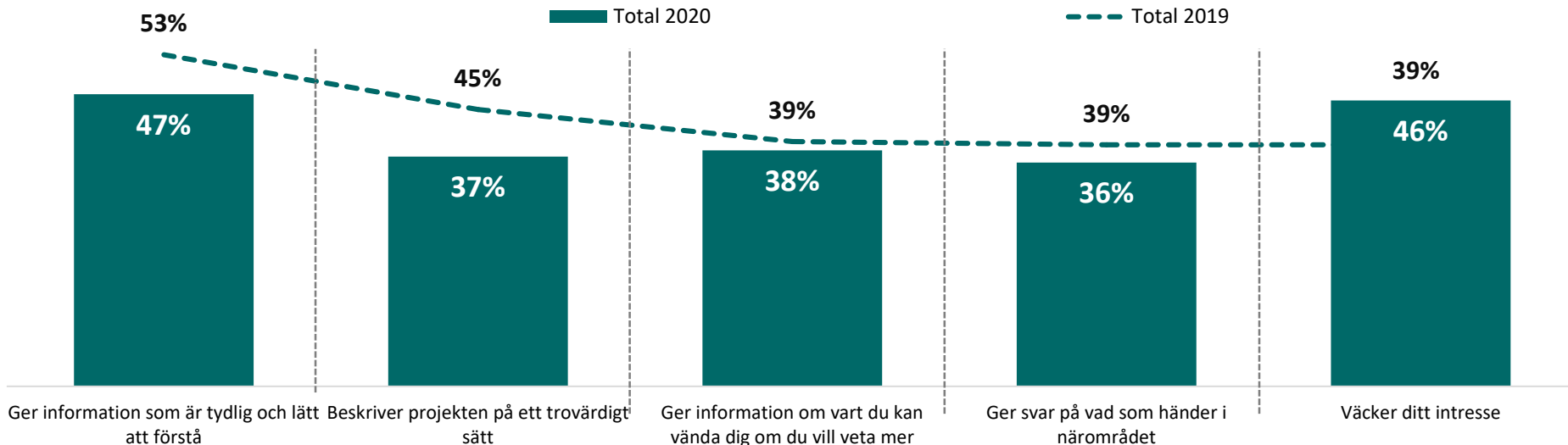
Inga skillnader beroende på rekryteringsmetod

BAS: Sett, läst hört någon information:
 Skarpnäck (n=165), Enskede-Årsta-Vantör (n=237),
 Farsta (n=61), Älvsjö (n=64), Skärholmen (n=40),
 Hägersten-Liljeholmen (n=80)

Att informationen om stadsutvecklingsprojekt stämmer med följande...

FRÅGA: I vilken utsträckning tycker du att informationen om stadsutvecklingsprojekt du tagit del av stämmer med följande påståenden...?

Andel stämmer (4+5)

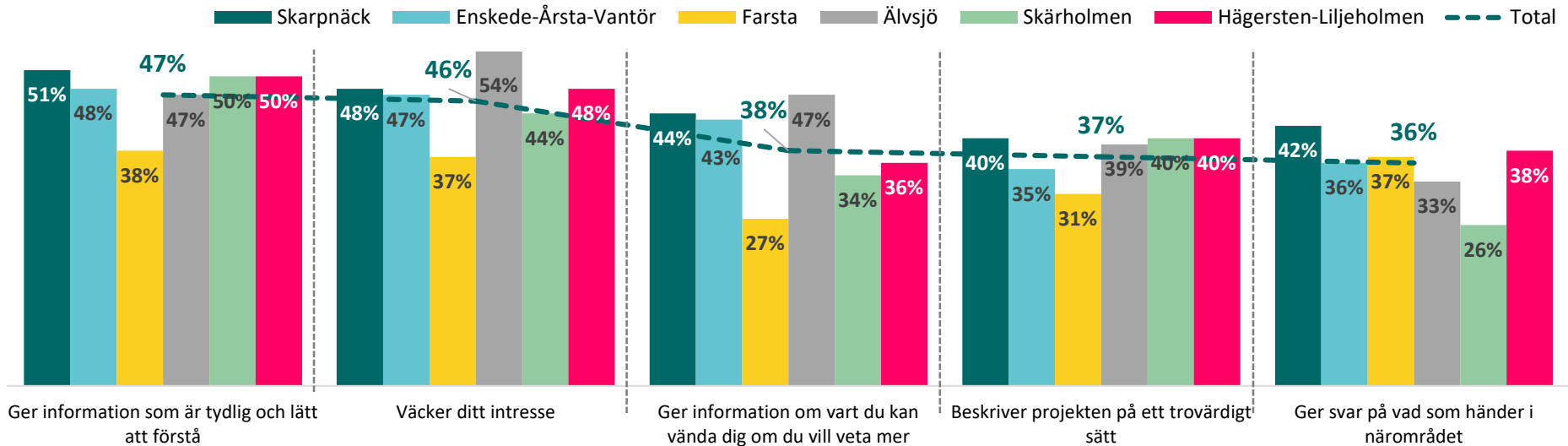


BAS: Total (n=639)

Att informationen om stadsutvecklingsprojekt stämmer med följande...

FRÅGA: I vilken utsträckning tycker du att informationen om stadsutvecklingsprojekt du tagit del av stämmer med följande påståenden...?

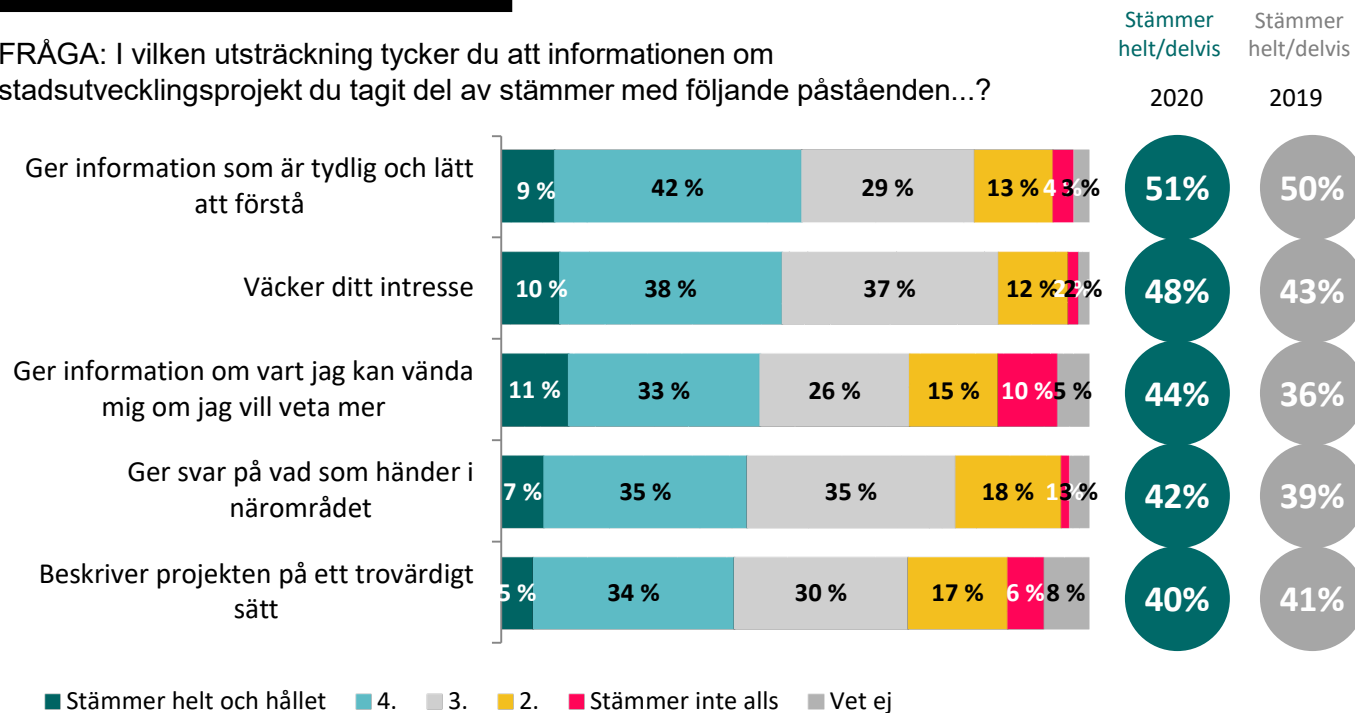
Andel stämmer (4+5)



BAS: Sett, läst hört någon information: Skarpnäck (n=165), Enskede-Årsta-Vantör (n=237), Farsta (n=61), Älvsjö (n=64), Skärholmen (n=40), Hägersten-Liljeholmen (n=60)

Information om stadsutvecklingsprojekt – Skarpnäck

FRÅGA: I vilken utsträckning tycker du att informationen om stadsutvecklingsprojekt du tagit del av stämmer med följande påståenden...?



BAS: Sett, läst hört någon information: Skarpnäck (n=165)

Signifikanta skillnader
(alt 1+2) stämmer inte

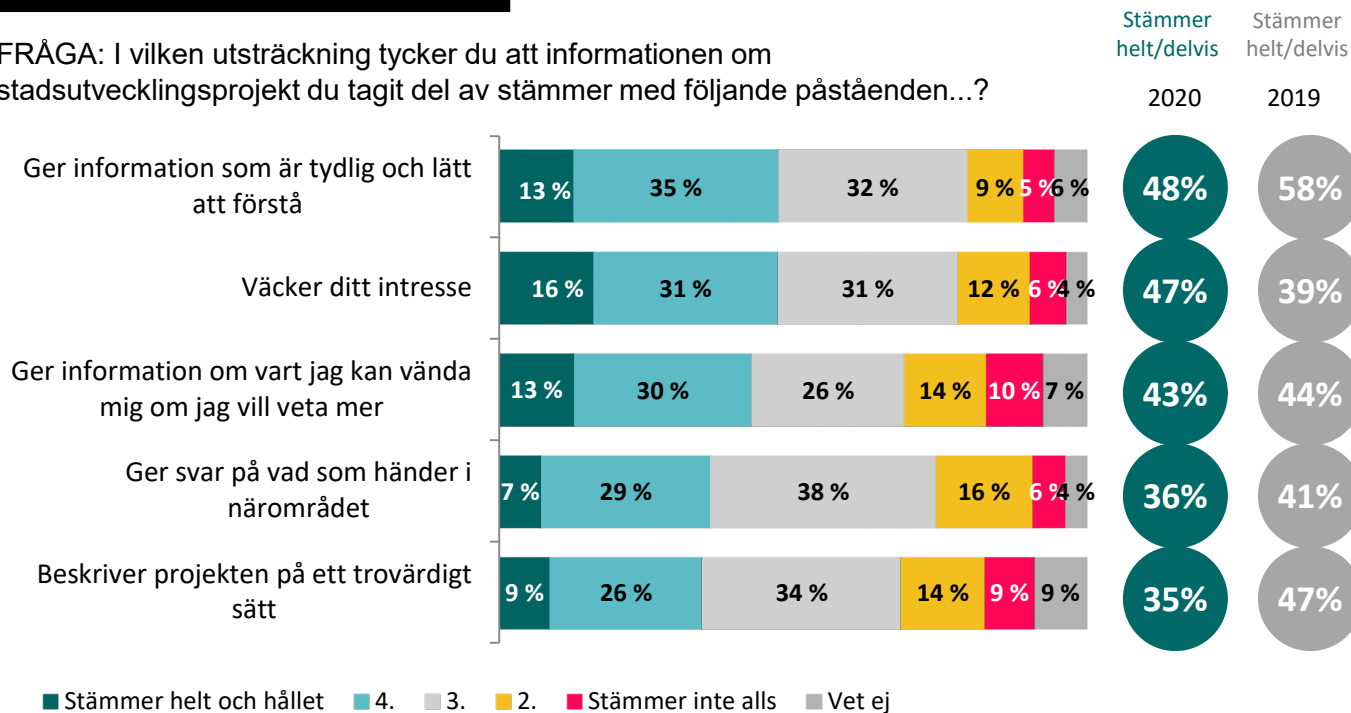
De som har blivit rekryterade via självrekryterade stämmer inte in i högre grad i påståendet:

Total söderort
Beskriver projekten på ett trovärdigt sätt (19%)

- Telefonrekryterade (15%)
- Rekryterade via självrekryterade (26%)

Information om stadsutvecklingsprojekt – Enskede-Årsta-Vantör

FRÅGA: I vilken utsträckning tycker du att informationen om stadsutvecklingsprojekt du tagit del av stämmer med följande påståenden...?



BAS: Sett, läst hört någon information: Enskede-Årsta-Vantör (n=237)

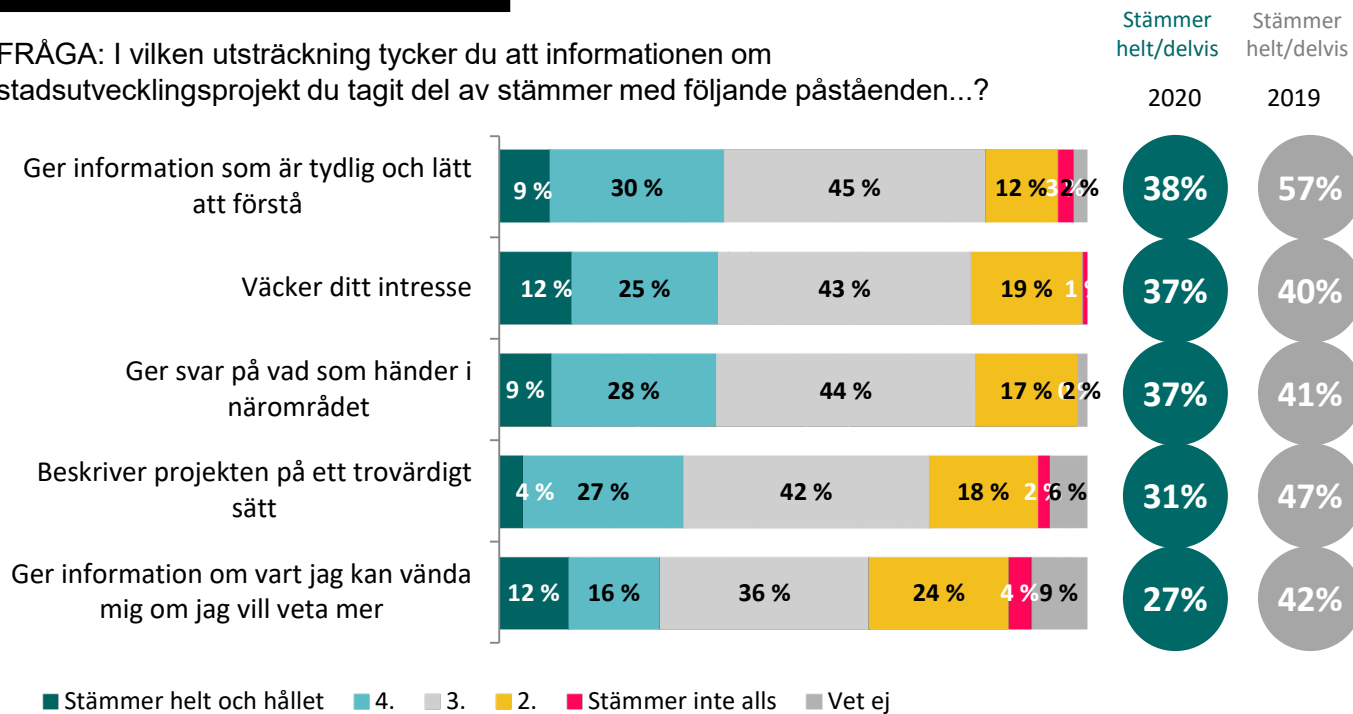
Signifikanta skillnader
(alt 1+2) stämmer inte

De som har blivit rekryterade via självrekryterade stämmer inte in i högre grad i påståendet:

- Total söderort
Beskriver projekten på ett trovärdigt sätt (19%)
- Telefonrekryterade (15%)
 - **Rekryterade via självrekryterade (26%)**

Information om stadsutvecklingsprojekt – Farsta

FRÅGA: I vilken utsträckning tycker du att informationen om stadsutvecklingsprojekt du tagit del av stämmer med följande påståenden...?



BAS: Sett, läst hört någon information: Farsta (n=61)

Signifikanta skillnader
(alt 1+2) stämmer inte

De som har blivit rekryterade via självrekryterade stämmer inte in i högre grad i påståendet:

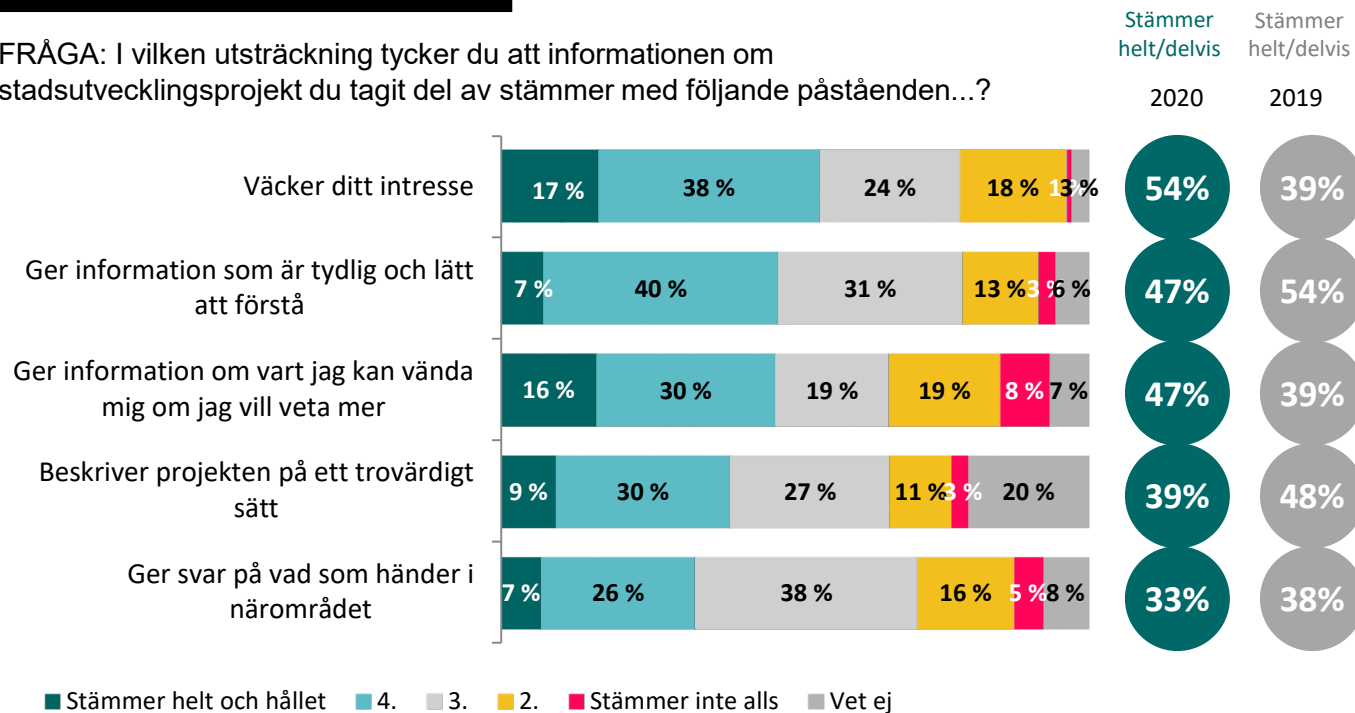
Total söderort

Beskriver projekten på ett trovärdigt sätt (19%)

- Telefonrekryterade (15%)
- **Rekryterade via självrekryterade (26%)**

Information om stadsutvecklingsprojekt – Älvsjö

FRÅGA: I vilken utsträckning tycker du att informationen om stadsutvecklingsprojekt du tagit del av stämmer med följande påståenden...?



Signifikanta skillnader
(alt 1+2) stämmer inte

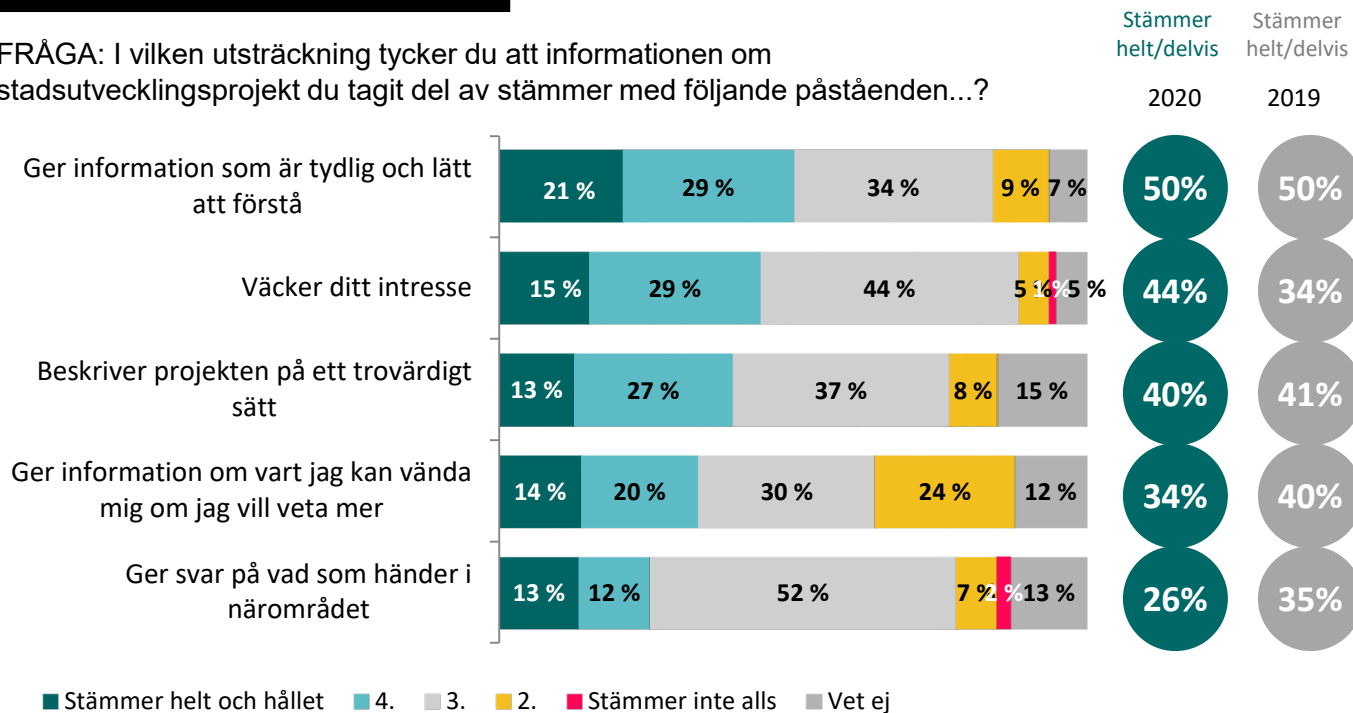
De som har blivit rekryterade via självrekryterade stämmer inte in i högre grad i påståendet:

- Total söderort
Beskriver projekten på ett trovärdigt sätt (19%)
- Telefonrekryterade (15%)
 - Rekryterade via självrekryterade (26%)

BAS: Sett, läst hört någon information: Älvsjö (n=46)

Information om stadsutvecklingsprojekt – Skärholmen

FRÅGA: I vilken utsträckning tycker du att informationen om stadsutvecklingsprojekt du tagit del av stämmer med följande påståenden...?



Signifikanta skillnader
(alt 1+2) stämmer inte

De som har blivit rekryterade via självrekryterade stämmer inte in i högre grad i påståendet:

Total söderort

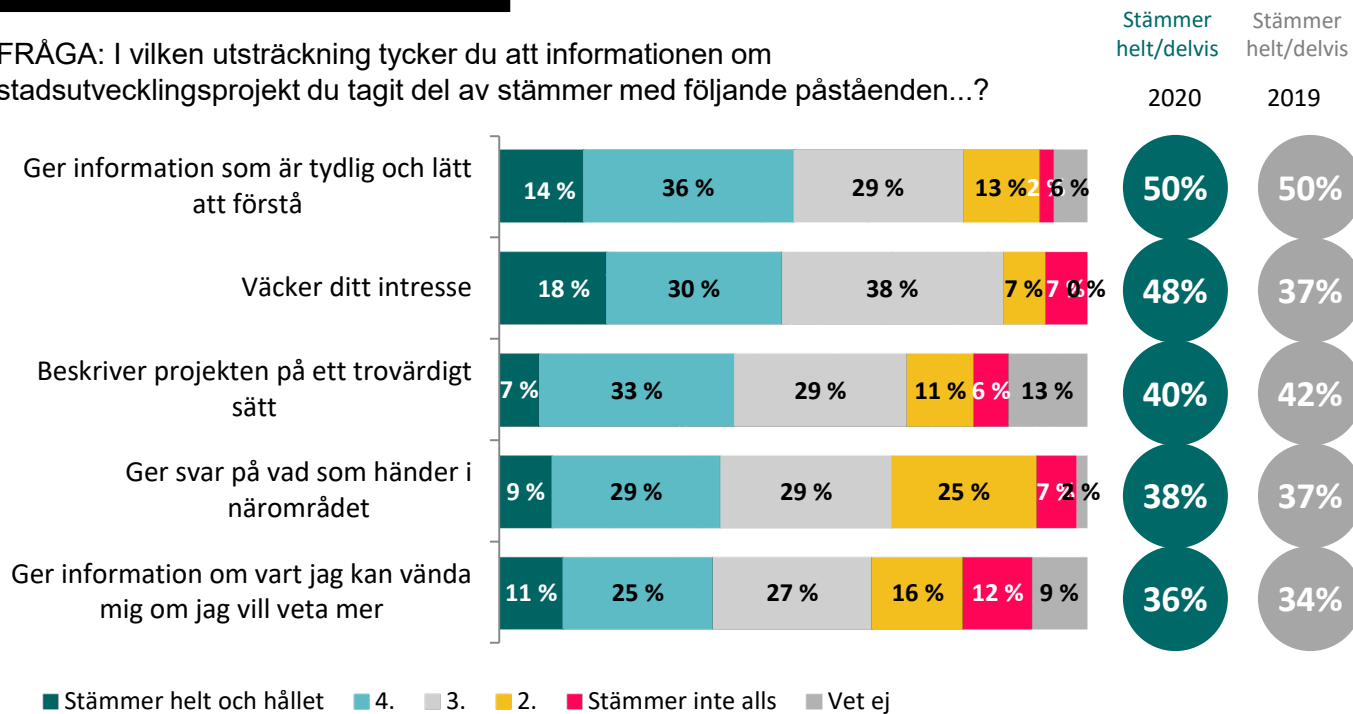
Beskriver projekten på ett trovärdigt sätt (19%)

- Telefonrekryterade (15%)
- **Rekryterade via självrekryterade (26%)**

BAS: Sett, läst hört någon information: Skärholmen (n=40)

Information om stadsutvecklingsprojekt – Hägersten-Liljeholmen

FRÅGA: I vilken utsträckning tycker du att informationen om stadsutvecklingsprojekt du tagit del av stämmer med följande påståenden...?



BAS: Sett, läst hört någon information: Hägersten-Liljeholmen (n=80)

Signifikanta skillnader
(alt 1+2) stämmer inte

De som har blivit rekryterade via självrekryterade stämmer inte in i högre grad i påståendet:

Total söderort

Beskriver projekten på ett trovärdigt sätt (19%)

- Telefonrekryterade (15%)
- **Rekryterade via självrekryterade (26%)**

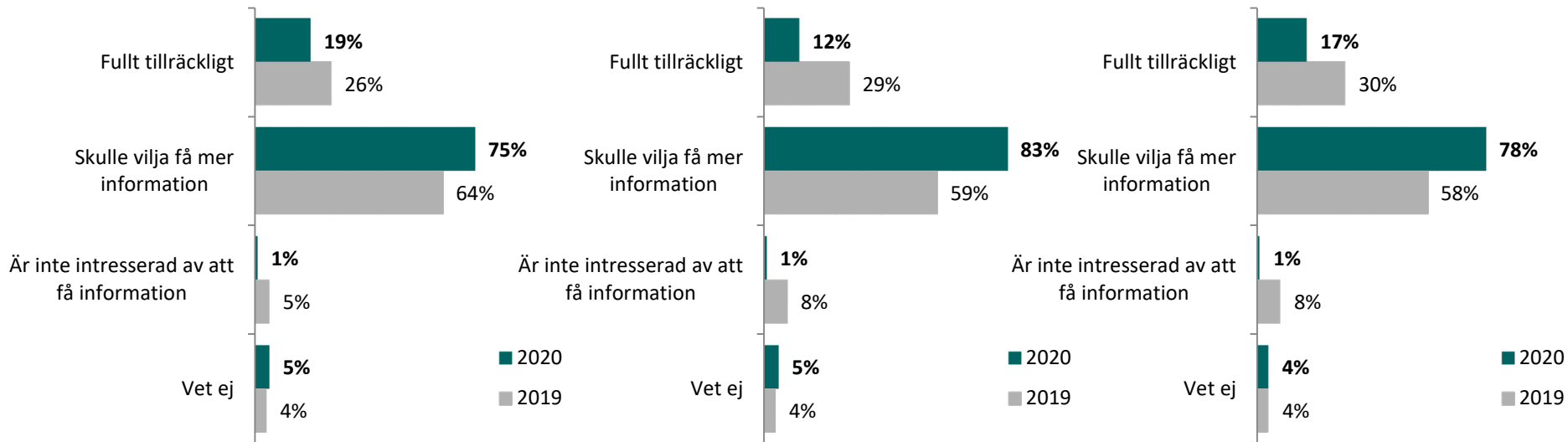
Tillräcklig eller otillräcklig information

FRÅGA: Tycker du att du får tillräcklig eller otillräcklig information om stadsutvecklingsprojekt i ditt närområde?

Skarpnäck

Enskede-Årsta-Vantör

Farsta



BAS: Skarpnäck (n=165), Enskede-Årsta-Vantör (n=237), Farsta (n=61)

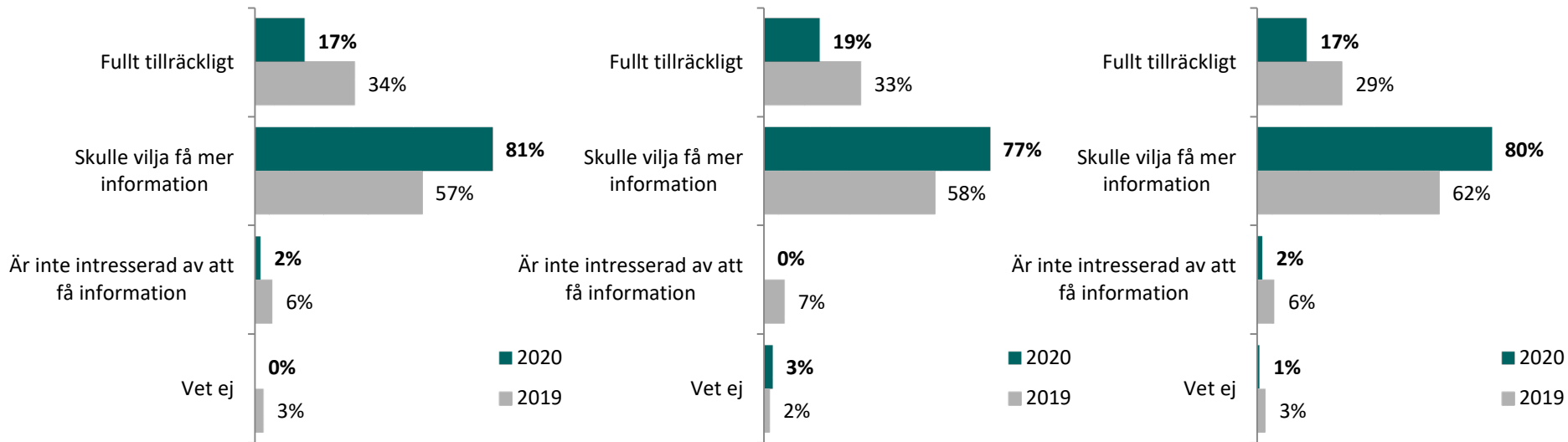
Tillräcklig eller otillräcklig information

FRÅGA: Tycker du att du får tillräcklig eller otillräcklig information om stadsutvecklingsprojekt i ditt närområde?

Älvsjö

Skärholmen

Hägersten-Liljeholmen




BAS: Älvsjö (n=46), Skärholmen (n=40), Hägersten-Liljeholmen (n=80)

Hur man helst vill ta del av information

FRÅGA: Hur skulle du helst vilja ta del av information om stadsutvecklingsprojekt som berör ditt närområde där du bor?

Ett svar möjligt



Mätningen 2019 var spontan och flerval, dvs på telefon har man inte sett någon lista som man gör på en webbundersökning. Jämförelsen haltar därför något

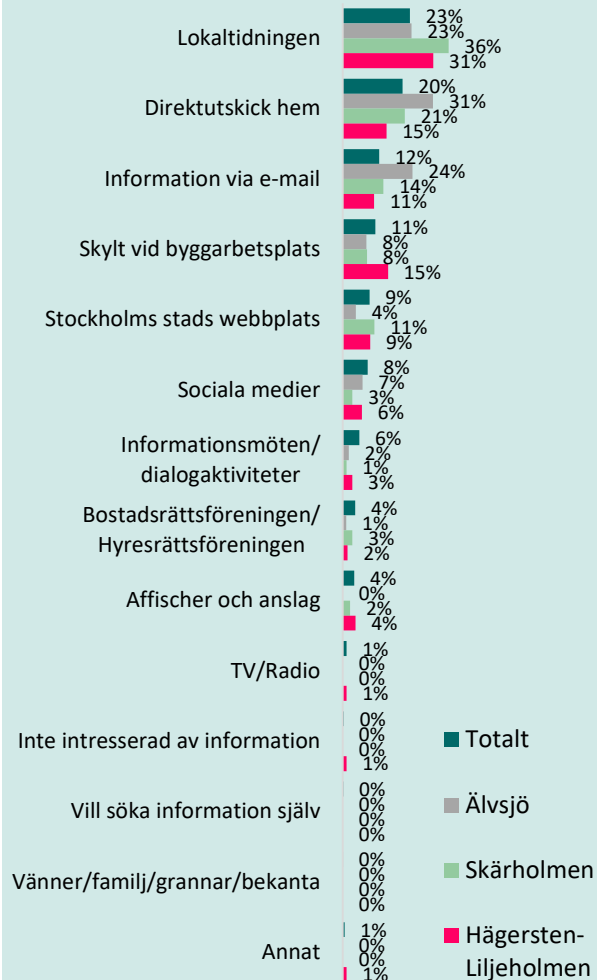
Ser vi till Top 5 från 2019 är det följande på totalnivå:

- 2019
- Direktutskick hem (47%)
- Lokaltidningen (30%)
- självrekryterade (17%)
- Affischer och anslag (12%)
- Stockholms stads webbplats (8%)

BAS: Skarpnäck (n=165), Enskede-Årsta-Vantör (n=237), Farsta (n=61)

Hur man helst vill ta del av information

FRÅGA: Hur skulle du helst vilja ta del av information om stadsutvecklingsprojekt som berör ditt närområde där du bor?



Mätningen 2019 var spontan och flerval, dvs på telefon har man inte sett någon lista som man gör på en webbundersökning. Jämförelsen haltar därför något

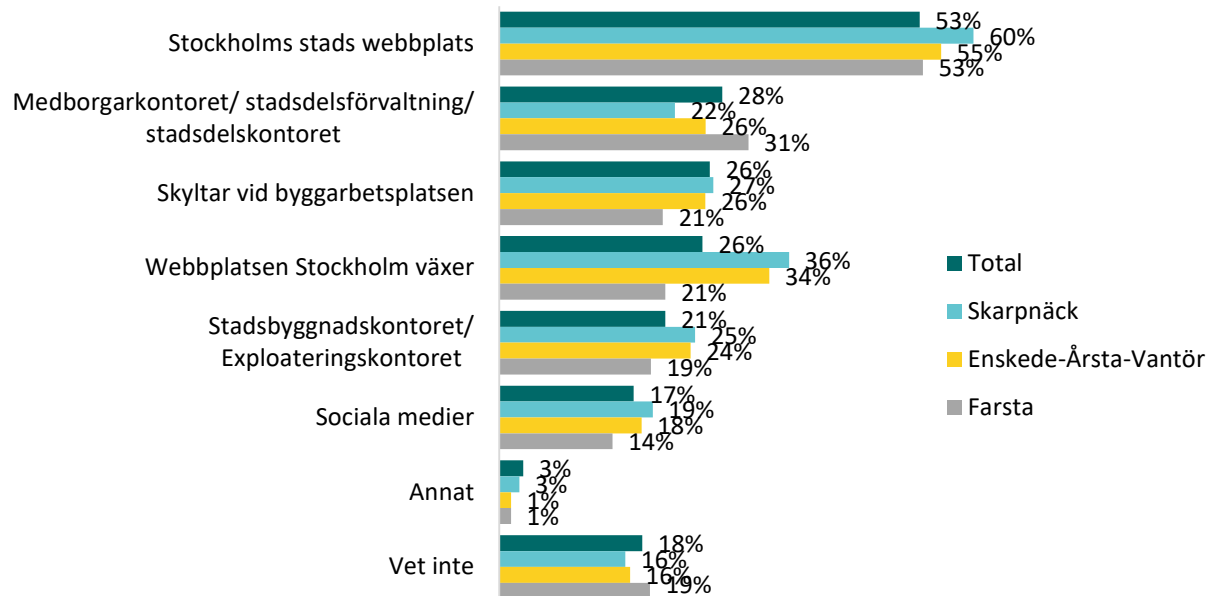
Ser vi till Top 5 från 2019 är det följande på totalnivå:

- 2019
- Direktutskick hem (47%)
- Lokaltidningen (30%)
- självrekryterade (17%)
- Affischer och anslag (12%)
- Stockholms stads webbplats (8%)

BAS: Älvsjö (n=64), Skärholmen (n=40), Hägersten-Liljeholmen (n=80)

Vart man ska vända sig för att få information

FRÅGA: Vet du vart du kan vända dig för att få information och svar på frågor om stadsutvecklingsprojekt i ditt närområde?



Mätningen 2019 var spontan och enkelval, samt att svarsalternativen var lite annorlunda och en jämförelse rekommenderas därför inte.

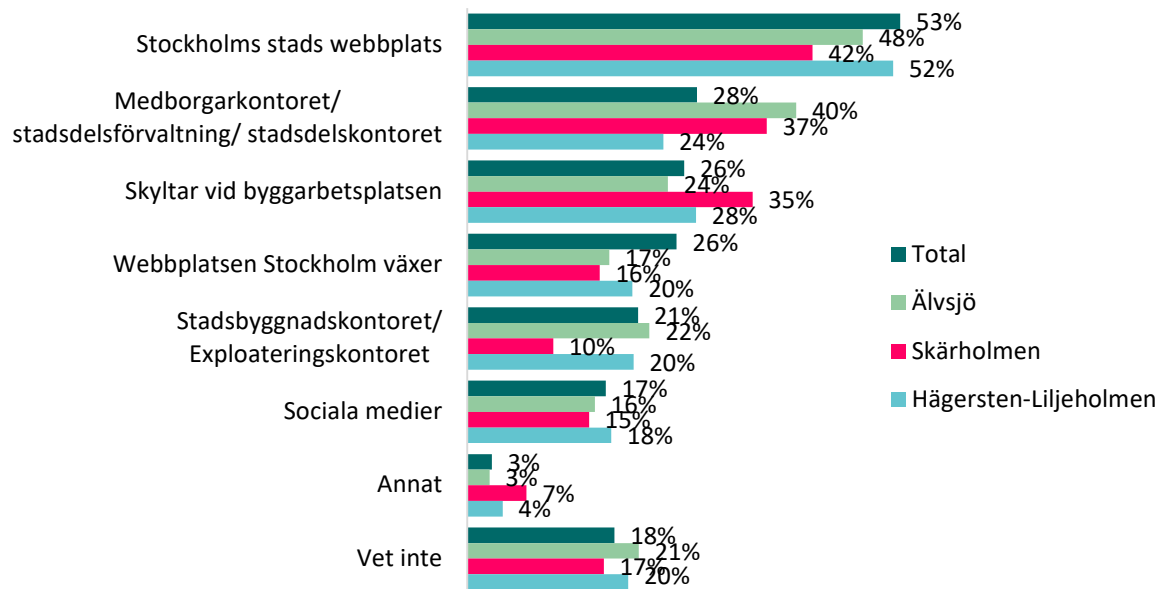
Men ser vi till top 5 2019 så är det följande ordning:

- Ja, Stockholms stads webbplats
- Ja, medborgarkontor
- Ja, webbplatsen Stockholm växer
- Ja, ringa eller maila
- Ja, självrekryterade
- Ja, skyltar vid byggarbetsplatsen

BAS: Skarpnäck (n=199), Enskede-Årsta-Vantör (n=305), Farsta (n=84)

Vart man ska vända sig för att få information

FRÅGA: Vet du vart du kan vända dig för att få information och svar på frågor om stadsutvecklingsprojekt i ditt närområde? Spontan



Mätningen 2019 var spontan och enkelval, samt att svarsalternativen var lite annorlunda och en jämförelse rekommenderas därför inte.

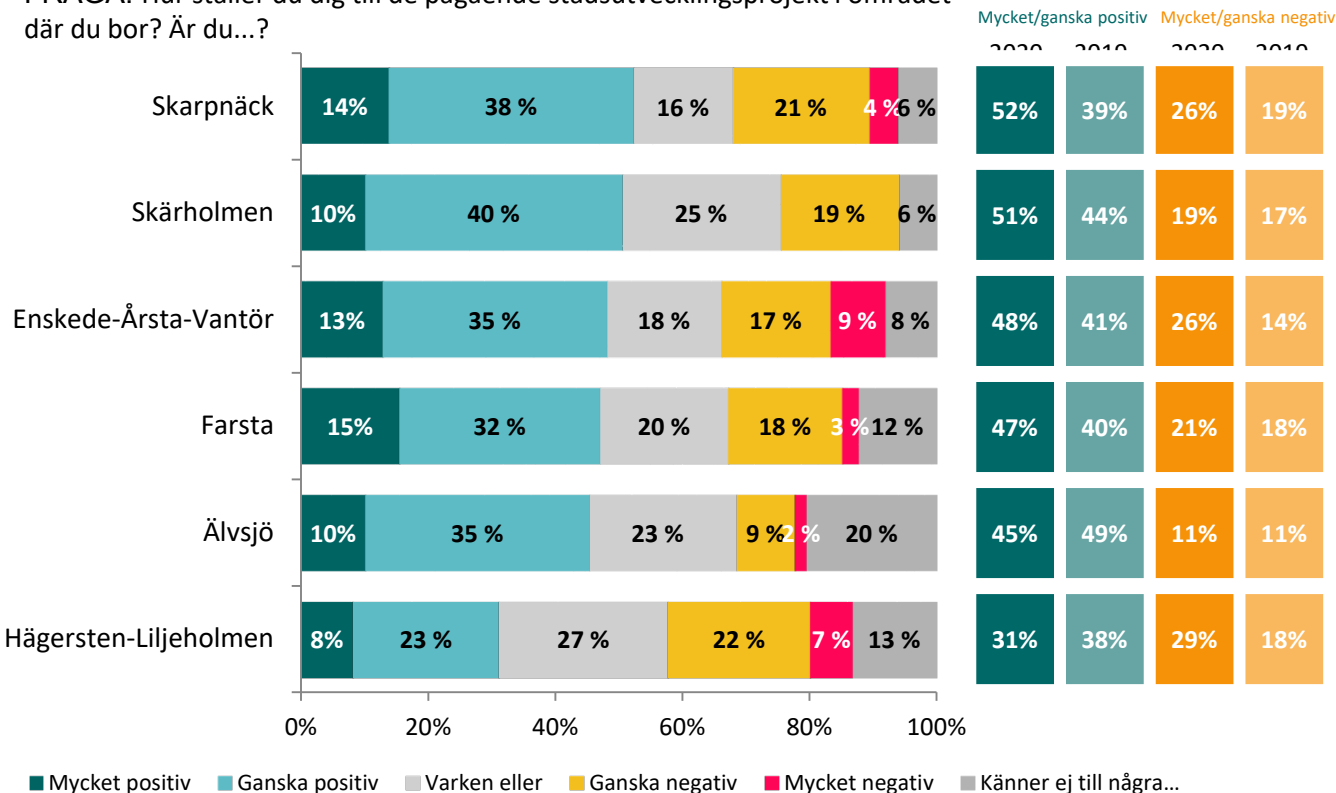
Men ser vi till top 5 2019 så är det följande ordning:

- Ja, Stockholms stads webbplats
- Ja, medborgarkontor
- Ja, webbplatsen Stockholm växer
- Ja, ringa eller maila
- Ja, självrekryterade
- Ja, skyltar vid byggarbetsplatsen

BAS: Älvsjö (n=69), Skärholmen (n=50), Hägersten-Liljeholmen (n=109)

Attityd till pågående stadsutvecklingsprojekt

FRÅGA: Hur ställer du dig till de pågående stadsutvecklingsprojekt i området där du bor? Är du...?



Total söderort

Mycket/ganska positiv

44%

(41%)

Mycket/ganska negativ

24%

(16%)

BAS: Skarpnäck (n=199), Enskede-Årsta-Vantör (n=305), Farsta (n=84), Älvsjö (n=69), Skärholmen (n=50), Hägersten-Liljeholmen (n=109)

Attityd till pågående stadsutvecklingsprojekt

ANDEL MYCKET ELLER GANSKA POSITIV



Skarpnäck

52%

(39%)

Skärholmen

51%

(44%)

Enskede-Årsta-Vantör

48%

(41%)

Farsta

47%

(40%)

Älvsjö

45%

(49%)

Hägersten-Liljeholmen

31%

(38%)



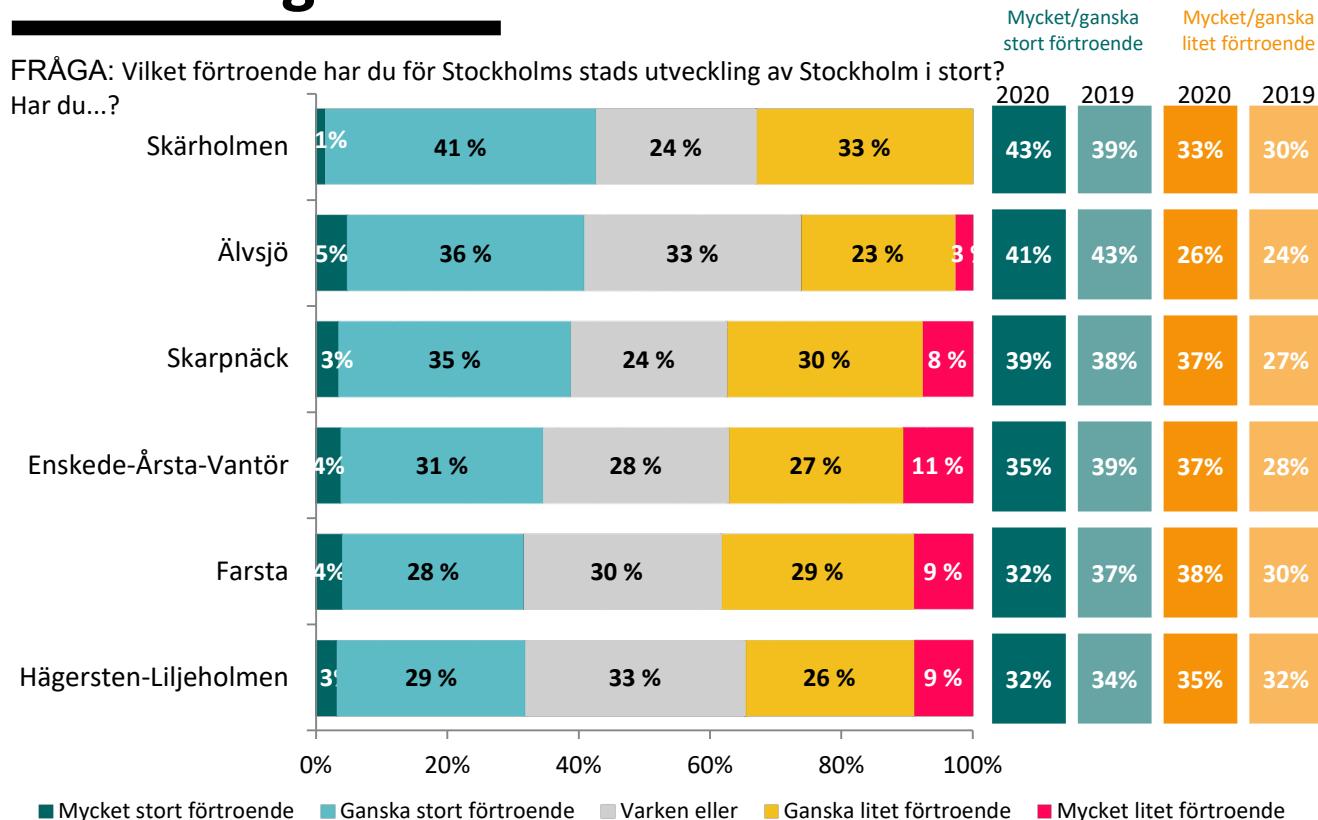
Mycket/ganska positiv
Total söderort 44% (41%)

Siffran i parantes resultat från 2019

Förtroende för Stockholms stads utveckling av Stockholm i stort

FRÅGA: Vilket förtroende har du för Stockholms stads utveckling av Stockholm i stort?

Har du...?



Intro text:

Stockholm växer och inom några år har Stockholms stad mer än en miljon invånare. För att ge fler förutsättningar att bo, arbeta och leva måste staden utvecklas.

Total söderort

Mycket/ganska stort förtroende

35%
(38%)

Mycket/ganska litet förtroende

35%
(29%)

BAS: Skarpnäck (n=199), Enskede-Årsta-Vantör (n=305), Farsta (n=84), Älvsjö (n=69), Skärholmen (n=50), Hägersten-Liljeholmen (n=109)

Förtroende för Stockholms stads utveckling av Stockholm

ANDEL MYCKET ELLER GANSKA STORT FÖRTROENDE



Skärholmen

43%

(39%)

Älvsjö

41%

(43%)

Skarpnäck

39%

(38%)

Enskede-Årsta-Vantör

35%

(39%)

Farsta

32%

(37%)

Hägersten-Liljeholmen

32%

(34%)



Mycket/ganska stort förtroende
Total söderort 35% (38%)

Siffran i parentes resultat från 2019

Utvecklingsindex - Medelvärde

1. Hur ställer du dig till de pågående stadsutvecklingsprojekt i området där du bor? Är du...?

2. Vilket förtroende har du för Stockholms stads utveckling av Stockholm i stort? Har du...?

58

(59)

Älvsjö



1. 45% Mycket/ganska positiv

2. 41% Mycket/ganska stort förtroende

57

(55)

Skärholmen



1. 51% Mycket/ganska positiv

2. 43% Mycket/ganska stort förtroende

54

(53)

Skarpnäck



1. 52% Mycket/ganska positiv

2. 39% Mycket/ganska stort förtroende

53

(54)

Farsta



1. 47% Mycket/ganska positiv

2. 32% Mycket/ganska stort förtroende

52

(56)

Enskede-Årsta-Vantör



1. 48% Mycket/ganska positiv

2. 35% Mycket/ganska stort förtroende

49

(53)

Hägersten-Liljeholmen



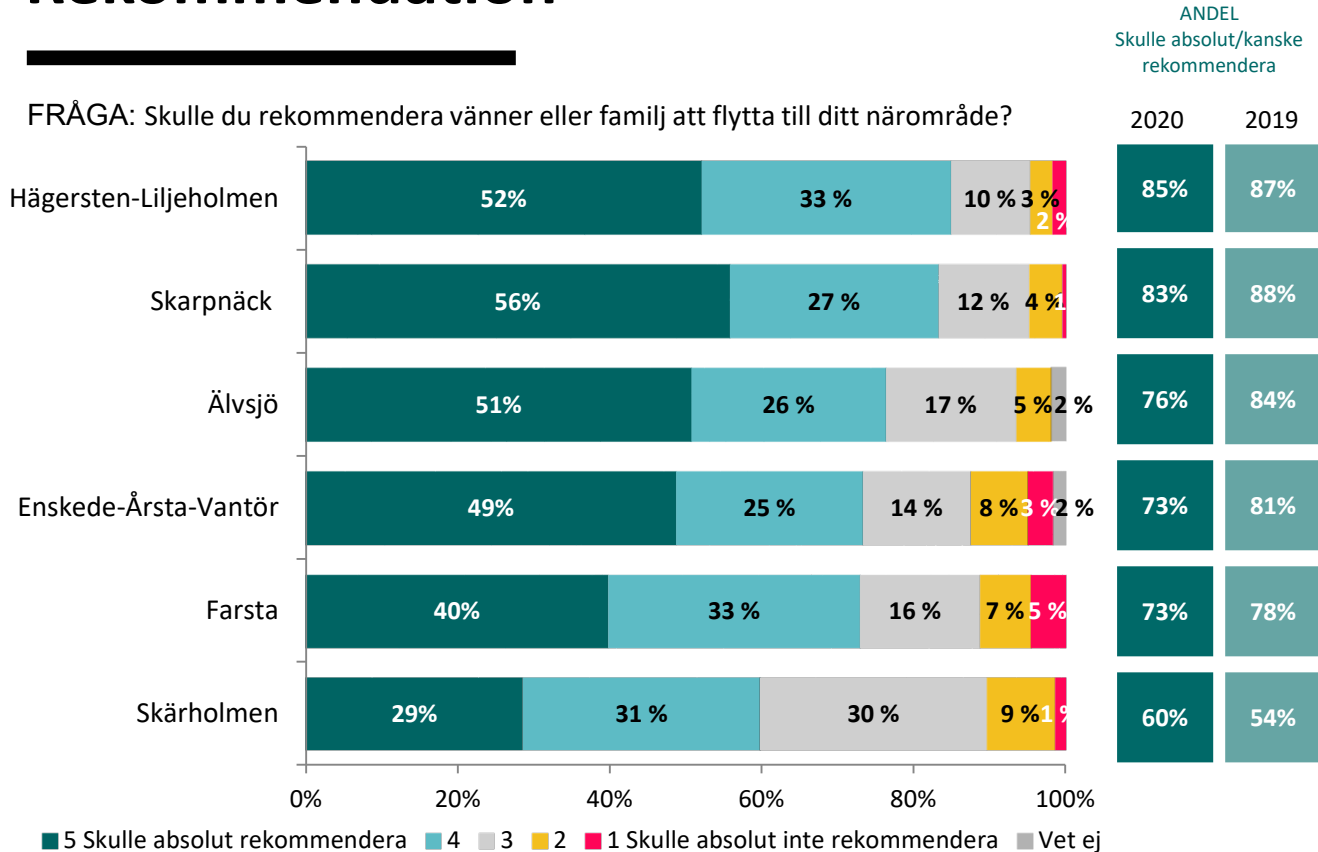
1. 31% Mycket/ganska positiv

2. 32% Mycket/ganska stort förtroende

Det genomsnittliga medelvärdet för de två frågorna beräknas och räknas om till ett värde på skalan 0-100.

Rekommendation

FRÅGA: Skulle du rekommendera vänner eller familj att flytta till ditt närområde?



Total söderort
Skulle rekommendera (5+4)

76%
(80%)

BAS: Skarpnäck (n=199), Enskede-Årsta-Vantör (n=305), Farsta (n=84), Älvsjö (n=69), Skärholmen (n=50), Hägersten-Liljeholmen (n=109)

Rekommendation

ANDEL SKULLE REKOMMENDERA (5+4)



Skarpnäck

83%

(88%)

Enskede-Årsta-Vantör

73%

(81%)

Hägersten-Liljeholmen

85%

(87%)

Farsta

73%

(78%)

Älvsjö

76%

(84%)

Skärholmen

60%

(54%)



Skulle rekommendera (5+4)
Total söderort 76% (80%)

Siffran i parantes resultat från 2019

Nyckeltal 2020 – söderort totalt

I vilken utsträckning tycker du att Stockholms stad (staden) tar ansvar för att...?


1 Ge information om vad som händer i ditt närområde

2 Medborgarna ska känna sig inbjudna att delta i utvecklingen



Informations-
index

45
(46)



Utvecklings-
index

53
(55)

1 Hur ställer du dig till de pågående stadsutvecklingsprojekt i området där du bor?

2 Vilket förtroende har du för Stockholms stads utveckling av Stockholm i stort?

65%
(64%)

Trivs mycket bra i
sitt närområde

76%
(66%)

Sett/läst/hört något om
stadsutvecklingsprojekt

34%
(38%)

Informationens påverkan –
mycket/ganska positivt

76%
(80%)

Rekommendation

Nyckeltal 2020 - Skarpnäck

I vilken utsträckning tycker du att Stockholms stad (staden) tar ansvar för att...?

1 Ge information om vad som händer i ditt närområde

2 Medborgarna ska känna sig inbjudna att delta i utvecklingen



Informations-
index

47
(48)



Utvecklings-
index

54
(53)

1 Hur ställer du dig till de pågående stadsutvecklingsprojekt i området där du bor?

2 Vilket förtroende har du för Stockholms stads utveckling av Stockholm i stort?



Trivs mycket bra i
sitt närområde



Sett/läst/hört något om
stadsutvecklingsprojekt



Informationens påverkan –
mycket/ganska positivt

83%
(88%)

Rekommendation

Nyckeltal 2020 – Enskede-Årsta-Vantör



I vilken utsträckning tycker du att Stockholms stad (staden) tar ansvar för att...?

1 Ge information om vad som händer i ditt närområde

2 Medborgarna ska känna sig inbjudna att delta i utvecklingen



Informations-
index

44
(46)

1 Hur ställer du dig till de pågående stadsutvecklingsprojekt i området där du bor?

2 Vilket förtroende har du för Stockholms stads utveckling av Stockholm i stort?

Utvecklings-
index

52
(56)

63%
(63%)

Trivs mycket bra i
sitt närområde

78%
(63%)

Sett/läst/hört något om
stadsutvecklingsprojekt

34%
(41%)

Informationens påverkan –
mycket/ganska positivt

73%
(81%)

Rekommendation

Nyckeltal 2020 - Farsta

I vilken utsträckning tycker du att Stockholms stad (staden) tar ansvar för att...?


1 Ge information om vad som händer i ditt närområde

2 Medborgarna ska känna sig inbjudna att delta i utvecklingen



Informations-
index

47
(46)



Utvecklings-
index

53
(54)

1 Hur ställer du dig till de pågående stadsutvecklingsprojekt i området där du bor?

2 Vilket förtroende har du för Stockholms stads utveckling av Stockholm i stort?

59%
(61%)

Trivs mycket bra i
sitt närområde

73%
(67%)

Sett/läst/hört något om
stadsutvecklingsprojekt

36%
(37%)

Informationens påverkan –
mycket/ganska positivt

73%
(78%)

Rekommendation

Nyckeltal 2020 - Älvsjö

I vilken utsträckning tycker du att Stockholms stad (staden) tar ansvar för att...?

1 Ge information om vad som händer i ditt närområde

2 Medborgarna ska känna sig inbjudna att delta i utvecklingen



Informations-
index

45
(46)



Utvecklings-
index

58
(59)

1 Hur ställer du dig till de pågående stadsutvecklingsprojekt i området där du bor?

2 Vilket förtroende har du för Stockholms stads utveckling av Stockholm i stort?

72%
(69%)

Trivs mycket bra i
sitt närområde

67%
(67%)

Sett/läst/hört något om
stadsutvecklingsprojekt

45%
(46%)

Informationens påverkan –
mycket/ganska positivt

76%
(84%)

Rekommendation

Nyckeltal 2020 - Skärholmen

I vilken utsträckning tycker du att Stockholms stad (staden) tar ansvar för att...?

1 Ge information om vad som händer i ditt närområde

2 Medborgarna ska känna sig inbjudna att delta i utvecklingen



Informations-
index

43
(47)



Utvecklings-
index

57
(55)

1 Hur ställer du dig till de pågående stadsutvecklingsprojekt i området där du bor?

2 Vilket förtroende har du för Stockholms stads utveckling av Stockholm i stort?

45%
(41%)

Trivs mycket bra i
sitt närområde

81%
(67%)

Sett/läst/hört något om
stadsutvecklingsprojekt

32%
(40%)

Informationens påverkan –
mycket/ganska positivt

60%
(54%)

Rekommendation

Nyckeltal 2020 – Hägersten-Liljeholmen



I vilken utsträckning tycker du att Stockholms stad (staden) tar ansvar för att...?

1 Ge information om vad som händer i ditt närområde

2 Medborgarna ska känna sig inbjudna att delta i utvecklingen



Informations-
index

43
(44)

1 Hur ställer du dig till de pågående stadsutvecklingsprojekt i området där du bor?

2 Vilket förtroende har du för Stockholms stads utveckling av Stockholm i stort?

Utvecklings-
index

49
(53)

76%
(73%)

Trivs mycket bra i
sitt närområde

73%
(65%)

Sett/läst/hört något om
stadsutvecklingsprojekt

30%
(37%)

Informationens påverkan –
mycket/ganska positivt

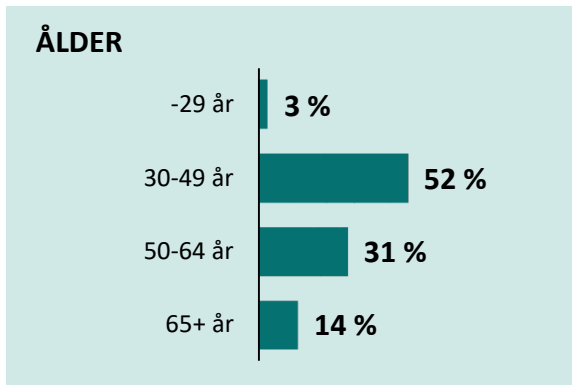
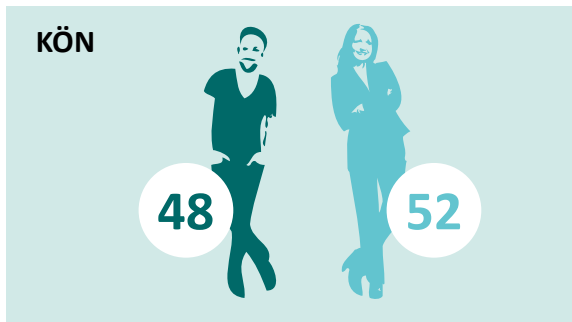
85%
(87%)

Rekommendation

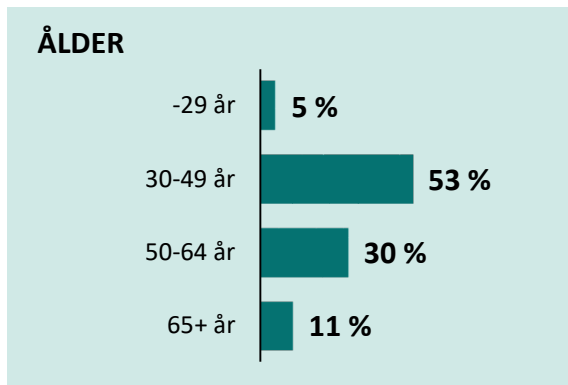

Bakgrundsfrågor

Bakgrund

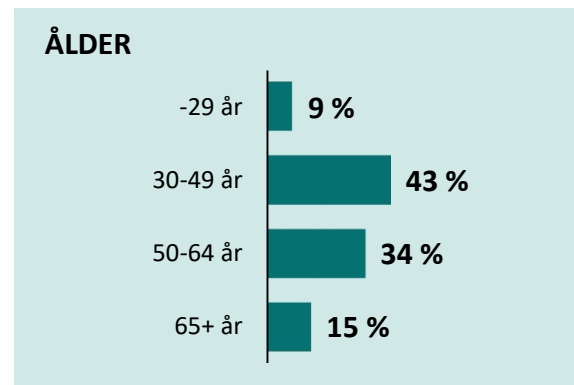
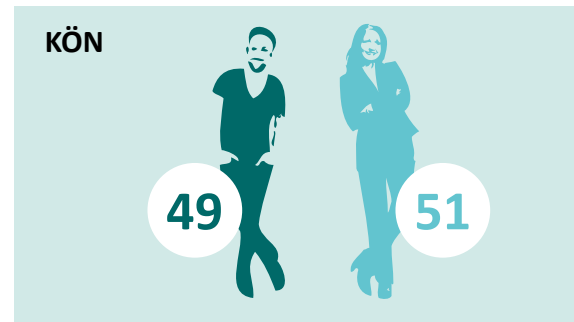
Skarpnäck



Enskede-Årsta-Vantör



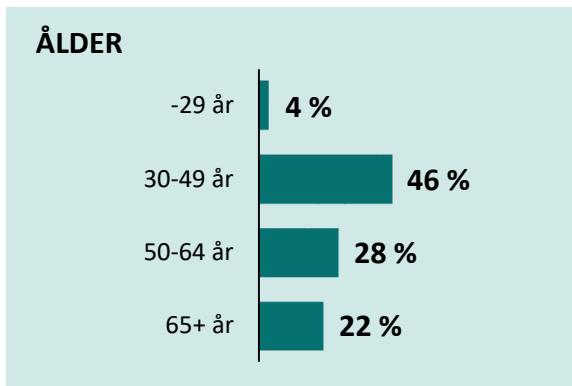
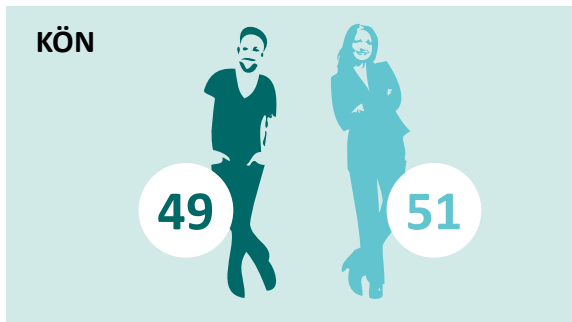
Farsta



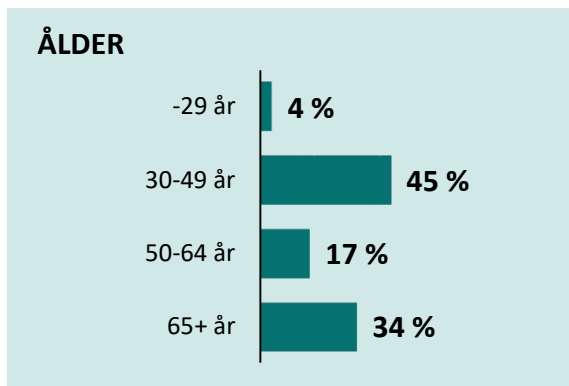

BAS: Skarpnäck (n=199), Enskede-Årsta-Vantör (n=305), Farsta (n=84)

Bakgrund

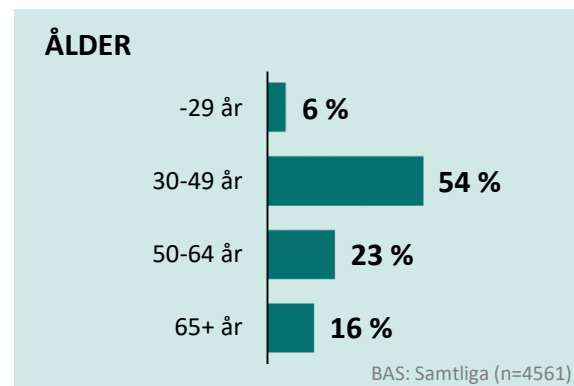
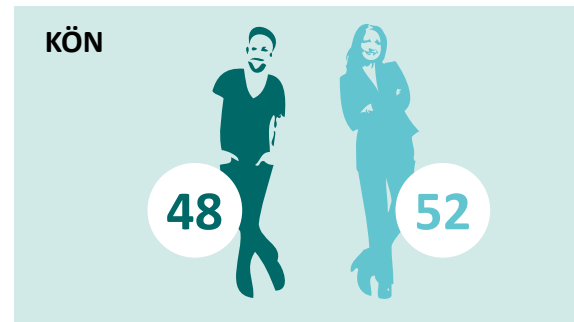
Älvsjö



Skärholmen



Hägersten-Liljeholmen



BAS: Samtliga (n=4561)

BAS: Älvsjö (n=69), Skärholmen (n=50), Hägersten -Liljeholmen (n=211)



Publiceringsregler

Novus varumärke är en garant för att en undersökning har gått rätt till och att slutsatserna kring densamma är korrekta utifrån målet med undersökningen.



Enligt internationella branschregler (ESOMAR) är Novus som undersökningsföretag ansvariga för att våra undersökningar tolkas rätt vid första publicering.

ESOMAR^{'19}
corporate

För att säkerställa att våra undersökningar presenteras på ett korrekt sätt ber vi alltid att få se den text som skrivs med syfte att publiceras där Novus undersökningar omnämns.

Novus förbehåller sig rätten att korrigera felaktiga siffror och tolkningar som har publicerats.